

JUKI

High Speed 1-Needle Cylinder Bed Lockstitch
Bar Tacking Industrial Sewing Machine

高速一本針本縫筒形門止めミシン

LK-1850

Series

PARTS LIST

BE185030PJA

From the library of: Superior Sewing Machine & Supply Co. No. 0200-10

HOW TO MAKE USE OF THIS PARTS LIST

1. An asterisk (*) means that the corresponding part is changed from the previous parts list or is newly added.
2. As to "#01" and "#02," refer to the "Note" given at the bottom of the respective pages.
3. Codes on the "Qty" column
 - Each numeral indicates the number of parts required.
 - "0.1" and "2.0" indicate the length (in meters) of the respective parts.
4. Parentheses mean that the corresponding part is a subpart that constructs an assembly part.
5. Dotted lines on the Figures indicate assembly parts.

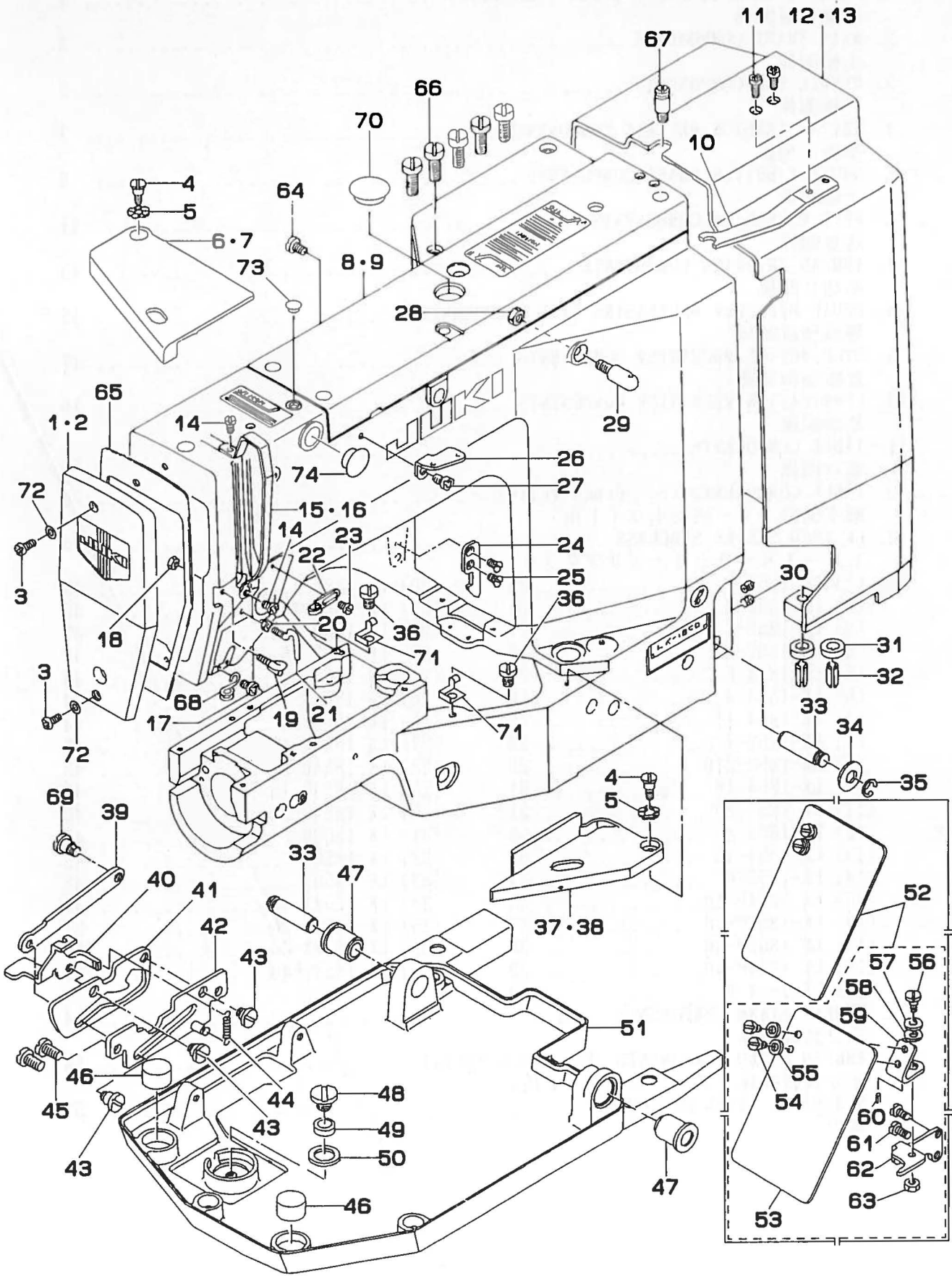
パーツリストご利用に際して

1. Note欄に記載されているリストページの*印は、前回の内容に対して、今回変更または追加された部品であることを意味します。
2. リストページの#01、#02等の印は、ページ下の“注記”の説明をご参照ください。
3. ・数量覧の数字は、個数を表し、0.1、2.0等の数値は、長さ（単位メートル）を表します。
4. 数量覧の()は、組部品を構成している子部品であることを意味します。
5. イラストページの-----枠は、組構成であることを意味します。

CONTENTS
目 次

1. FRAME & MISCELLANEOUS COVER COMPONENTS	1
頭部外装関係	
2. MAIN SHAFT COMPONENTS	3
上軸関係	
3. NEEDLE BAR COMPONENTS	5
針棒関係	
4. THREAD TENSION RELEASE COMPONENTS	7
糸調子関係	
5. SHUTTLE DRIVER SHAFT COMPONENTS	9
下軸関係	
6. FEED MECHANISM COMPONENTS	11
送り関係	
7. THREAD TRIMMING COMPONENTS	13
糸切り関係	
8. PEDAL PRESSURE DECREASING UNIT COMPONENTS	15
軽減装置関係	
9. STOP-MOTION MECHANISM COMPONENTS	17
遮断制御関係	
10. LUBRICATION MECHANISM COMPONENTS	19
給油関係	
11. TABLE COMPONENTS	21
脚卓関係	
12. TABLE COMPONENTS (For Urban White)	23
脚卓関係 (アーバンホワイト用)	
13. LK-1850 SERIES SUBCLASS	25
LK-1850 シリーズサブクラス	
(1) LK-1852-1	25
(2) LK-1852-2	27
(3) LK-1852-3	27
(4) LK-1852-5	27
(5) LK-1854-6	27
(6) LK-1854-4	28
(7) LK-1854-11	28
(8) LK-1852-7	29
(9) LK-1852-210	30
(10) LK-1854-10	31
(11) LK-1852-20	31
(12) LK-1852-30	33
(13) LK-1854-40	33
(14) LK-1850-P	34
(15) LK-1854P-10	35
(16) LK-1852P-20	37
(17) LK-1852P-30	38
(18) LK-1854P-40	39
(19) LK-1854-8	40
(20) LK-1854-12	40
(21) LK-1853-15	40
(22) LK-1853-16	41
(23) LK-1852H-5	43
(24) LK-1852-22	43
(25) LK-1852G-5	44
(26) LK-1854-24	44
(27) LK-1853H-15	45
(28) LK-1854H-24	45
(29) LK-1853G-15	46
(30) LK-1854G-24	46
(31) LK-1850H	47
(32) LK-1850G	48
(33) LK-1850T	48
(34) LK-1854T-10	49
(35) LK-1852T-20	51
(36) LK-1852T-30	52
(37) LK-1854T-40	53
14. THREAD STAND COMPONENTS	54
糸立装置関係	
15. THREAD STAND COMPONENTS (For Urban White)	55
糸立装置関係 (アーバンホワイト用)	
NUMERICAL INDEX OF PARTS	57
索引	

1. FRAME & MISCELLANEOUS COVERS COMPONENTS
 頭部外裝關係

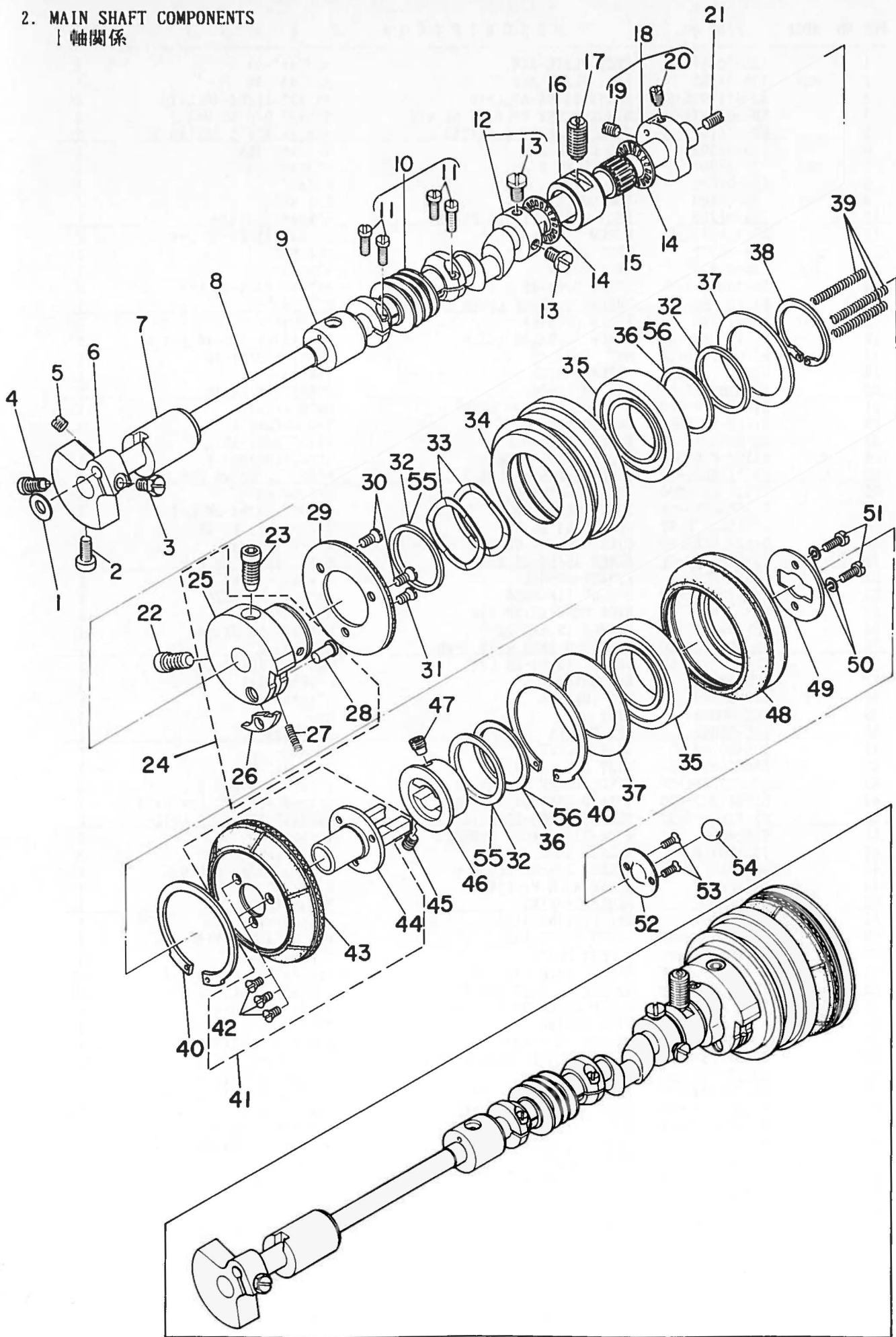


REF.NO	NOTE	PART NO.	DESCRIPTION	ヒ	ン	メ	イ	Qty
1		135-39457	FACE PLATE ASM.	メンフ	カハ	-	クミ	1
2	#01	135-38152	FACE PLATE ASM.	メンフ	カハ	-	クミ	1
3		SS-4111015-SP	SCREW 11/64-40 L=10	ナ	ヘ	ネ	ジ	2
4		SD-0640471-SP	HINGE SCREW D= 6.35 H= 4.7	タ	ン	ネ	ジ	2
5		WZ-0641510-KP	WAVED WASHER 6.4X11X0.3	ナ	ミ	カ	タ	2
6		135-39309	BED COVER B	ハ	ツ	カ	ハ	1
7	#01	135-37907	BED COVER B	ハ	ツ	カ	ハ	1
8		135-01606	TOP COVER	ア	ム	カ	ハ	1
9	#01	138-16509	TOP COVER	ア	ム	カ	ハ	1
10		135-01200	BELT COVER FIXING PLATE	ハ	ルト	カ	ハ	1
11		SS-4110815-SP	SCREW 11/64-40 L=8	ナ	ヘ	ネ	ジ	2
12		135-01101	BELT COVER	ハ	ルト	カ	ハ	1
13	#01	135-05805	BELT COVER	ハ	ルト	カ	ハ	1
14		SS-4090715-SP	SCREW 9/64-40 L=7	ナ	ヘ	ネ	ジ	2
15		B1122-280-000	THREAD TAKE-UP LEVER OIL GAURD	デ	ン	ビ	ン	1
16	#01	138-16608	BALANCE COVER	デ	ン	ビ	ン	1
17		SS-7110840-SP	SCREW 11/64-40 L=7.8	マ	ル	ヒ	ラ	1
18		NS-6090310-SP	NUT 9/64-40	ロ	ツ	カ	ク	1
19		B3114-771-000	THREAD GUIDE	イ	ト	ア	ン	1
20		NS-6090310-SP	NUT 9/64-40	ロ	ツ	カ	ク	1
21		B1125-280-000	L-SHAPED THREAD GUIDE A	リ	カ	タ	イ	1
22		B1126-552-000	ARM THREAD GUIDE A	ア	ム	イ	ト	1
23		SS-3090610-SP	SCREW 9/64-40 L=6	マ	ル	ネ	ジ	1
24		B1109-980-000	BED FITTING HOOK	ハ	ツ	ト	リ	1
25		SS-1110821-TP	SCREW 11/64-40 L=8.3	ナ	ヘ	ネ	ジ	2
26		B1111-232-000	THREAD GUIDE PLATE	イ	ト	ア	ン	1
27		SS-4150715-SP	SCREW 15/64-28 L=7	ナ	ヘ	ネ	ジ	1
28		NS-6150310-SP	NUT 15/64-28	ロ	ツ	カ	ク	1
29		B1123-280-000	FIRST THREAD GUIDE	タ	イ	イ	イ	1
30		SS-8150822-TP	SCREW 15/64-28 L=8	ト	メ	ネ	ジ	2
31		135-01507	RUBBER WASHER	ハ	ルト	カ	ハ	2
32		PS-0800202-KH	SPRING PIN 8X20	ス	プ	リ	ン	2
33		135-07801	BASE CONNEVTING PIN	ハ	ツ	ト	リ	2
34		WP-1052000-SC	WASHER 10.5X18X2	ヒ	ラ	サ	カ	1
35		RE-0600000-KO	E-SHAPED SNAP RING (GMM)	E	カ	タ	メ	1
36		SS-7151120-SP	SCREW 15/64-28 L=11	マ	ル	ヒ	ラ	2
37		135-38905	BED COVER A	ハ	ツ	カ	ハ	1
38	#01	135-37709	BED COVER A	ハ	ツ	カ	ハ	1
39		135-00608	STAY	ス	テ			1
40		135-01002	BED ROCKER	ハ	ツ	ト	ロ	1
41		135-00707	STAY ROCKER	ス	テ	ト	ロ	1
42		135-00855	STAY GUIDE ASM.	ス	テ	カ	イ	1
43		SD-0800341-SP	HINGE SCREW D=8 H=3.4	タ	ン	ネ	ジ	2
44		B2008-372-000	THREAD TENSION SPRING	イ	ト	チ	ヨ	1
45		SS-7151210-SP	SCREW 15/64-28 L=12	マ	ル	ヒ	ラ	2
46		135-00509	VIBRATION-PROOF RUBBER	ホ	ー	シ	ン	2
47		135-00400	RUBBER BUSH	ゴ	ム	ブ	ツ	2
48		SS-7740740-SP	SCREW 3/8-28 L= 6.5	マ	ル	ヒ	ラ	1
49		135-02604	SLUSH HOLE PACKING	ハ	イ	ユ	ア	1
50		135-02901	SLUSH PACKING	ハ	イ	ユ	ア	1
51		135-00301	BED FITTING BASE	ハ	ツ	ト	リ	1
52		B3101-280-0AO	SAFTY PLATE ASM.	ア	ン	セ	ン	1
53		B3120-372-000	SAFETY PLATE	ア	ン	セ	ン	(1)
54		SS-7110710-SP	SCREW 11/64-40 L=7	マ	ル	ヒ	ラ	(2)
55		WP-0450801-SD	WASHER 4.5X10.0X0.8	ヒ	ラ	サ	カ	(2)
56		SD-0600401-SD	HINGE SCREW D= 6 H= 4	タ	ン	ネ	ジ	(1)
57		B3125-155-000	DISK SPRING	サ	ラ	ハ	ネ	(1)
58		WP-0650876-SD	WASHER 6.5X13X0.8	ヒ	ラ	サ	カ	(1)
59		B3121-980-000	SAFETY PLATE INSTALLING PLATE	ア	ン	セ	ン	(1)
60		B3123-372-000	STOPPER PIN	ア	ン	セ	ン	(1)
61		SS-7110740-TP	SCREW 11/64-40 L=7	マ	ル	ヒ	ラ	(2)
62		B3101-280-000	SAFETY PLATE MOUNTING BASE	ア	ン	セ	ン	(1)
63		NS-6620310-SP	NUT 3/16-32	ロ	ツ	カ	ク	(1)
64		SS-7110710-SP	SCREW 11/64-40 L=7	マ	ル	ヒ	ラ	1
65		135-02307	FACE PACKING	メ	ン	フ	ハ	1
66		SS-6151220-SP	SCREW 15/64-28 L=11.5	ヒ	ラ	サ	カ	5
67		B2714-761-000	SPRING RACK	ハ	ネ	カ	ケ	1
68		B1124-280-000	ARM THREAD GUIDE B	ア	ム	イ	ト	1
69		SD-0800681-SP	HINGE SCREW D=8 H=6.8	タ	ン	ネ	ジ	2
70		TA-2050406-RO	RUBBER PLUG	ト	メ	セ	ン	1
71		135-38806	SPRING	ハ	ツ	ト	カ	2
72		WP-0480856-SP	WASHER 4.8X8.4X0.8	ヒ	ラ	サ	カ	2
73		TA-0750704-RO	RUBBER PLUG	ト	メ	セ	ン	1
74		TA-1470704-RO	RUBBER PLUG	ト	メ	セ	ン	1

Note (注記) #01...FOR URBAN WHITE

アーバンホワイト用

2. MAIN SHAFT COMPONENTS
 | 軸關係

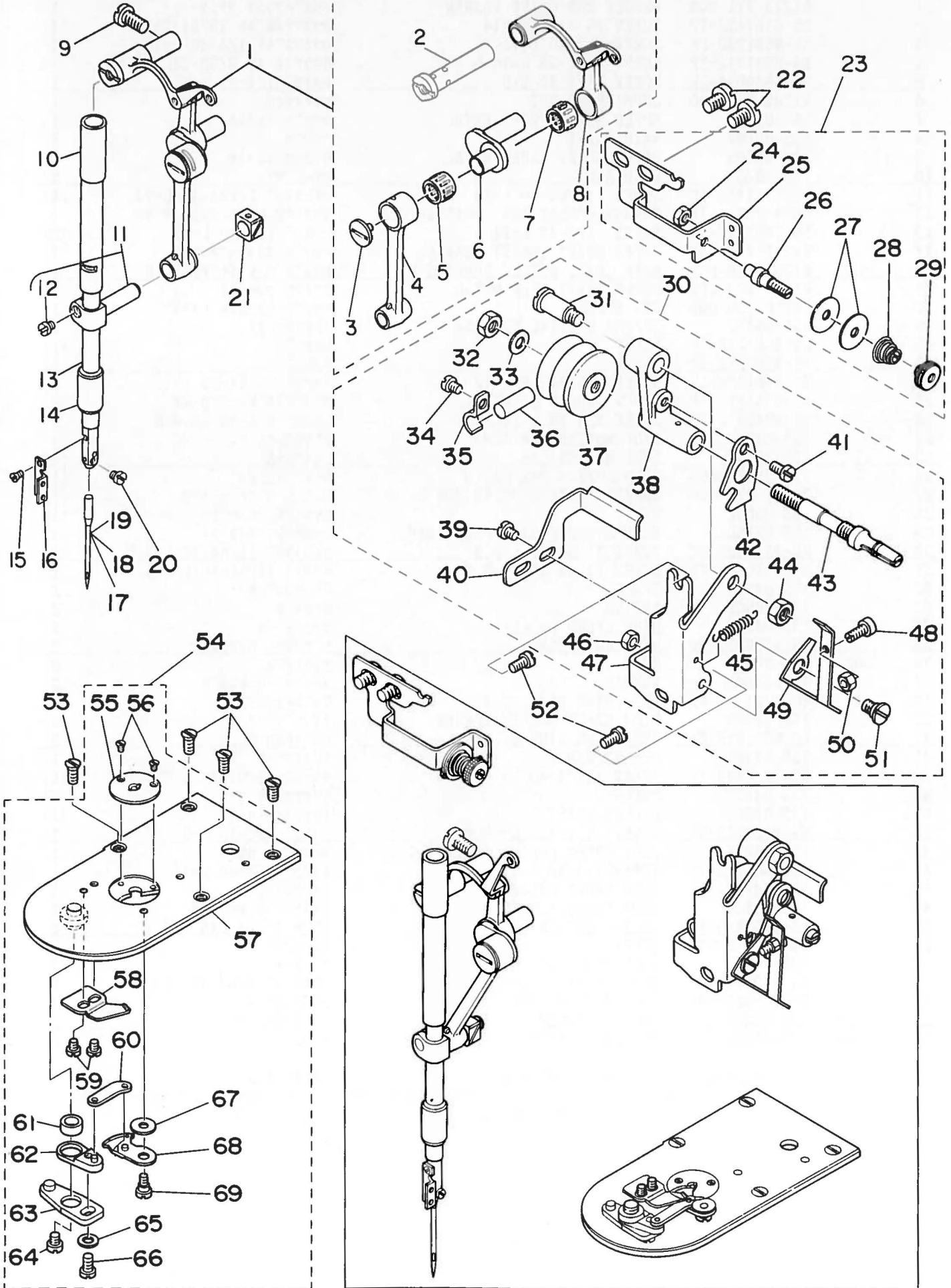


REF. NO	NOTE	PART NO.	DESCRIPTION	ヒンメイ	Qty
1		B1223-771-000	NEEDLE ROD CRANK WASHER	ハリホークランク ワッシャー	1
2		SS-6151412-TP	SCREW 15/64-28 L=14	ロツカクアナホルト 15/64-28	1
3		SS-9661230-CP	SCREW 1/4-40 L=12	ロツカクホルト 1/4-40 L=12	1
4		SS-6681712-TP	SCREW 9/32-28 L=16.5	6カクアナホルト 9/32-28L=16.5	1
5		SS-8660610-TP	SCREW 1/4-40 L=6	トメネジ 1/4-40 L=6	1
6		B1202-280-000	COUNTER WEIGHT	ツリアイモリ	1
7		135-03206	UPPER SHAFT FRONT METAL	ウワジク マイメタル	1
8		135-03107	MAIN SHAFT	ウワジク	1
9		135-03305	UPPER SHAFT INNER METAL	ウワジク ナカメタル	1
10		135-10367	WORM ASM.	ウオーム クミ	1
11		SS-7111410-TP	SCREW 11/64-40 L=14	マルヒラネジ 11/64-40 L=14	(4)
12		CS-150111A-TH	THRUST COLLAR ASM. D=15 W=10.8	スラストウケ D=15 W=10.8 クミ	1
13		SS-6661110-SP	SCREW 1/4-40 L=11	ヒラネジ 1/4-40 L=11	(2)
14		B1211-980-000	UPPER SHAFT THRUST BEARING	ウワジク スラストハアリンク	2
15	#01	B1208-980-00B	MAIN SHAFT NEEDLE BEARING B	ウワジク ニートルハアリンク B	1
16		B1207-980-000	UPPER SHAFT REAR METAL	ウワジク ウシロメタル	1
17		B1210-980-000	SET SCREW	ウワジク ウシロメタル トメネジ	1
18		135-03453	THREAD CUTTING CUM ASM.	イトキリカム クミ	1
19		SS-8661012-TP	SCREW	トメネジ	(1)
20		SS-8661212-TP	SCREW	トメネジ	(1)
21		SS-8151230-SP	SCREW 15/64-28 L=12	トメネジ 15/64-28 L=12	1
22		SS-6741512-TP	SCREW 3/8-28 L=14.5	ロツカクアナホルト 3/8-28	1
23		SS-6742012-TP	SCREW 3/8-28 L=19.5	ヒラネジ 3/8-28 L=19.5	1
24		135-03552	STOP-MOTION CAM ASM.	シヤタンカム クミ	1
25		135-03503	STOP-MOTION CAM	シヤタンカム	(1)
26		B1215-980-000	STOP MOTION CAM LATCH	シヤタンカム ツメ	(1)
27		B1217-280-000	SAFETY PLATE STOPPER SPRING	アンゼン ストッパ - ハネ	(1)
28		135-03602	PIN	シヤタンカム ツメピン	(1)
29		135-03750	HIGH SPEED CLUTCH PLATE ASM.	コーソク クラッチイタ クミ	1
30		SS-2110920-TP	SCREW 11/64-40 L=8.5	マルチラネジ 11/64-40 L=8.5	2
31		SS-1110640-TP	SCREW 11/64-40 L= 5.5	チラネジ 11/64-40 L=5.5	1
32		135-04006	SPACER	プーリスハ - サ	3
33		135-03909	SPRING	ヨアツハネ	2
34		135-04204	HIGH SPEED PULLEY	コーソクプーリ	1
35		SB-1350002-00	BEARING D=35X62	ハアリンク D=35X62	2
36	#02	135-04907	SHIM	チヨウセイシム	6
37		135-04303	WASHER	コーソクプーリ サカネ	2
38		RC-3221517-KP	RETAINING RING 32.2	Cカトメワ 32.2	1
39		135-04105	SLOW SPEED PULLEY SPRING	テイソク プーリハネ	3
40		RC-6622018-KP	RETAINING RING 66.2	Cカトメワ 66.2	2
41		135-04451	PULLEY ASM.	キリカエプーリ クミ	1
42		SS-1110640-TP	SCREW 11/64-40 L= 5.5	チラネジ 11/64-40 L=5.5	(3)
43		135-04402	PULLEY	キリカエプーリ	(1)
44		135-04501	PULLEY SHAFT	キリカエ プーリジク	(1)
45		SS-8660612-TP	SCREW 1/4-40 L= 6.0	トメネジ 1/4-40 L=6	1
46		135-04600	SLOW SPEED PULLEY SHAFT	ソイソク プーリジク	1
47		SS-8661112-TP	SCREW 1/4-40 L=11	トメネジ 1/4-40 L=11	1
48		135-04709	SLOW SPEED PULLEY	テイソクプーリ	1
49		135-04808	SLOW SPEED PULLEY PLATE	テイソクプーリ トリツカイタ	1
50		WS-0451040-KP	SPRING WASHER 4.5X8.5X1	ハネサカネ 4.5X8.5X1	2
51		SS-7111120-TP	SCREW	マルヒラネジ	2
52		135-05003	BALL RETAINER	ボールウケ	1
53		SS-2090710-TP	SCREW 9/64-40 L=7.2	マルチラネジ 9/64-40 L=7.2	2
54		B1253-980-000	STOP-MOTION BALL	シヤタンボール	1
55	#01	135-05201	PULLEY SPACER	プーリスハ - サ	3
56	#02	135-05102	REGULATOR SHIM	チヨウセイシム	6

Note (注記) #01...SELECTIVE PART
#02...UP TO 6 PCS OF THIS PLATE ARE
USED AS REQUIRED.

選択部品
ミシン頭部により 0 ~ 6 枚
使用します。

3. NEEDLE BAR COMPONENTS
針棒關係



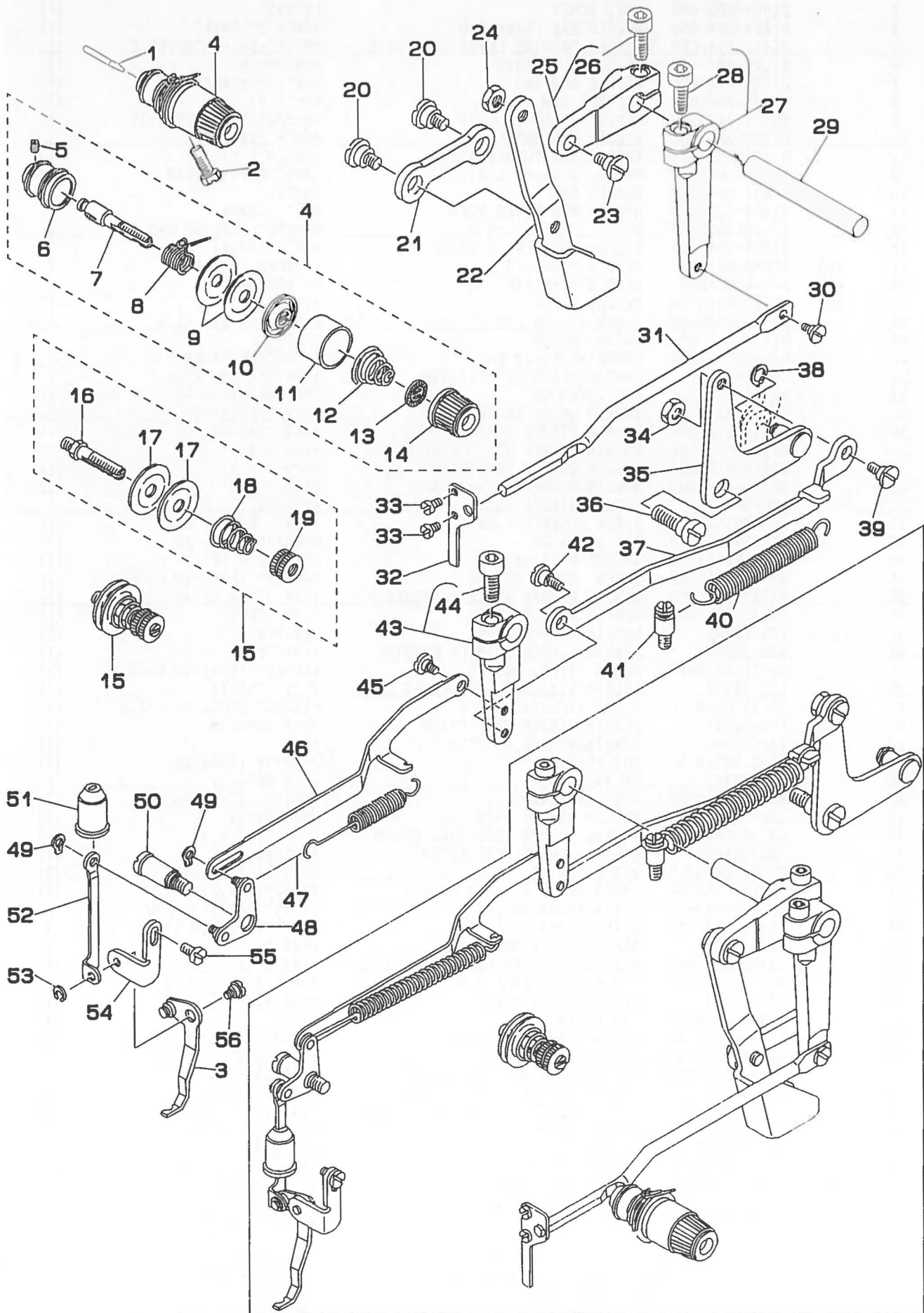
REF.NO	NOTE	PART NO.	DESCRIPTION	ヒンメイ	Qty
1		B1901-280-0B0	LINK BALANCE ASM.	リンクテンション クミ	1
2		B1904-280-000	BALANCE CRANK PIN	テンション クランクピン	(1)
3		B1903-552-000	LEFT SCREW	ヒタリネジ	(1)
4		B1404-280-000	NEEDLE BAR CRANK ROD	ハリホ- クランクロッド	(1)
5		B1411-804-C00	NEEDLE DRIVING LEVER BEARING C	ハリ クト-レハ- ハアリンク C	(1)
6		B1203-280-000	NEEDLE ROD CRANK	ハリホ-クランク	(1)
7		B1905-541-B00	NEEDLE BEARING	テンション ニートルハアリンク	(1)
8		B1901-280-0A0	BALANCE ASM.	テンション クミ	(1)
9		SS-7151120-SP	SCREW 15/64-28 L=11	マルヒラネジ 15/64-28 L=11	1
10		B1402-280-000	NEEDLE ROD METAL	ハリホ-メタル	1
11		B1411-552-0A0	NEEDLE ROD HOLDER ASM.	ハリホ-タキ クミ	1
12		SS-6090670-TP	SCREW 9/64-40 L=6	ヒラネジ 9/64-40 6=6	(1)
13		B1401-280-000	NEEDLE BAR	ハリホ-	1
14		B1403-280-000	NEEDLE ROD LOWER METAL	ハリホ- シタメタル	1
15		SS-2060510-SP	SCREW 3/32-56 L=4.5	マルヒラネジ 3/32-56 L=4.5	1
16		B1405-280-000	NEEDLE BAR THREAD GUIDE	ハリホ- イアンナイ	1
17	#03	MDP-500B1400	NEEDLE DPX5 #14	ハリ DPX5 #14	1
18	#04	MDP-500B1600	NEEDLE DPX5 #16	ハリ DPX5 #16	1
19	#02	MC-2005010-00	NEEDLE #100	ハリ 134 100	1
20		SS-6080340-SP	SCREW 1/8-44 L=3.0	ヒラネジ 1/8-44 L=2.9	1
21		B1414-232-000	SQUARE BLOCK	カクゴマ	1
22		SS-4150915-SP	SCREW 15/64-28 L=9	ナハネジ 15/64-28 L=9	2
23		135-26850	THREAD GUIDE BRACKET ASM.	イトマキ イアンナイイ クミ	1
24		NS-6110310-SP	NUT 11/64-40	ロツカクナツト 11/64-40	(1)
25		135-26801	THREAD GUIDE BRACKET	イトマキ イアンナイイ	(1)
26		B3219-232-000	BOBBIN WINDER TENSION POST	イトマキ イトヨ-シホ-	(1)
27		B3214-047-000	BOBBIN WINDER TENSION DISC	イトヨ-シ サラ	(2)
28		B3218-232-000	BOBBIN WINDER TENSION SPRING	イトヨ-シ ハネ	(1)
29		B3216-047-000	BOBBIN WINDER TENSION NUT	イトヨ-シ ナツト	(1)
30		135-26157	BOBBIN WINDER ASM.	イトマキ クミ	1
31		SD-0791503-SP	HINGE SCREW D=7.94 H=15	タネネジ D=7.94 H=15	(1)
32		NS-6150310-SP	NUT 15/64-28	ロツカクナツト 15/64-28	(1)
33		WP-0651056-SD	WASHER 6.5X11X1	ヒラサカネ 6.5X11X1	(1)
34		SS-7110510-SP	SCREW 11/64-40 L=5	マルヒラネジ 11/64-40 L= 5	(1)
35		B3210-280-000	BOBBIN WINDER BRAKE PRESSURE P	イトマキ フレキ オサエ	(1)
36		B3209-280-000	BOBBIN WINDER BRAKE	イトマキ フレキ	(1)
37		135-26405	BOBBIN WINDER WHEEL	イトマキクマ	(1)
38		135-26207	BOBBIN WINDER SPINDLE BUSHING	イトマキシクウケ	(1)
39		SS-7110510-SP	SCREW 11/64-40 L=5	マルヒラネジ 11/64-40 L= 5	(1)
40		135-26900	BOBBIN WINDER BELT SUPPORT	イトマキ ハルトササエ	(1)
41		SS-7110840-SP	SCREW 11/64-40 L=7.8	マルヒラネジ 11/64-40 L=7.8	(1)
42		135-26504	BOBBIN WINDER TRIP LATCH	イトマキ チヨウセツイタ	(1)
43		135-26306	BOBBIN WINDER SPINDLE	イトマキ	(1)
44		NS-6150310-SP	NUT 15/64-28	ロツカクナツト 15/64-28	(1)
45		135-26702	SPRING	イトマキ モトシハネ	(1)
46		NS-6110310-SP	NUT 11/64-40	ロツカクナツト 11/64-40	(1)
47		135-26108	BOBBIN WINDER BASE	イトマキトリツケイタ	(1)
48		B3208-280-000	BOBBIN WINDER ADJUSTING SCREW	ホヒン オサエ ホス	(1)
49		135-26603	BOBBIN WINDER TRIP LATCH	ホヒンオサエ	(1)
50		NS-6110530-SP	NUT 11/64-40	ロツカクナツト 11/64-40	(1)
51		SD-0720193-SP	HINGE SCREW D= 7.24 H= 1.9	タネネジ D=7.24 H=1.9	(1)
52		SS-4110915-SP	SCREW 11/64-40 L=9	ナハネジ 11/64-40 L=9	2
53		SS-1110640-TP	SCREW 11/64-40 L= 5.5	サラネジ 11/64-40 L=5.5	4
54		135-15556	NEEDLE PLATE ASM.	ハリイタ クミ	1
55		B2426-280-000	NEEDLE PLATE NEEDLE HOLE GUIDE	ハリイタ ガイト	(1)
56		SS-1060210-TP	SCREW 3/32-56 L=2.2	サラネジ 3/32-56 L=2.2	(2)
57		135-15564	NEEDLE PLATE ASM.	ハリイタ クミ	(1)
58		B2424-280-000	FIXING KNIFE	コチイメス	(1)
59		SS-7090410-SP	SCREW 9/64-40 L= 3.5	マルヒラネジ 9/64-40 L=3.5	(2)
60		B2418-280-000	MOVING KNIFE LINK	トウメス リンク	(1)
61		B2416-280-000	THREAD CUTTING LEVER RING	イトキリ レハ-リンク	(1)
62		135-38608	THREAD CUTTER LEVER, SMALL	イトキリレハ-(ショウ)	(1)
63		B2414-280-0A0	THREAD CUTTER LEVER ASM., LARG	イトキリ レハ-(タイ) クミ	(1)
64		SS-6110430-TP	SCREW 11/64-40 L= 4.0	ヒラネジ 11/64-40 L=4	(1)
65		WP-0450846-SP	WASHER	ヒラサカネ	(2)
66		SS-7110740-TP	SCREW 11/64-40 L=7	マルヒラネジ 11/64-40 L=7	(1)
67	#01	B2423-280-00C	MOVING KNIFE WASHER C	ト-メス サカネ C	(1)
68		B2421-280-0A0	MOVING KNIFE ASM.	ト-メス クミ	(1)
69		SD-0500091-TP	HINGE SCREW D= 5.0 H= 0.9	タネネジ D=5 H=0.9	(1)

Note (注記) #01...SELECTIVE PART
#02...SPECIAL ORDER PART
#03...FOR DOMESTIC USE
#04...STANDARD PART (EXCEPT JE)

選択部品
特別注文部品
国内用
輸出用 (JE は除く)

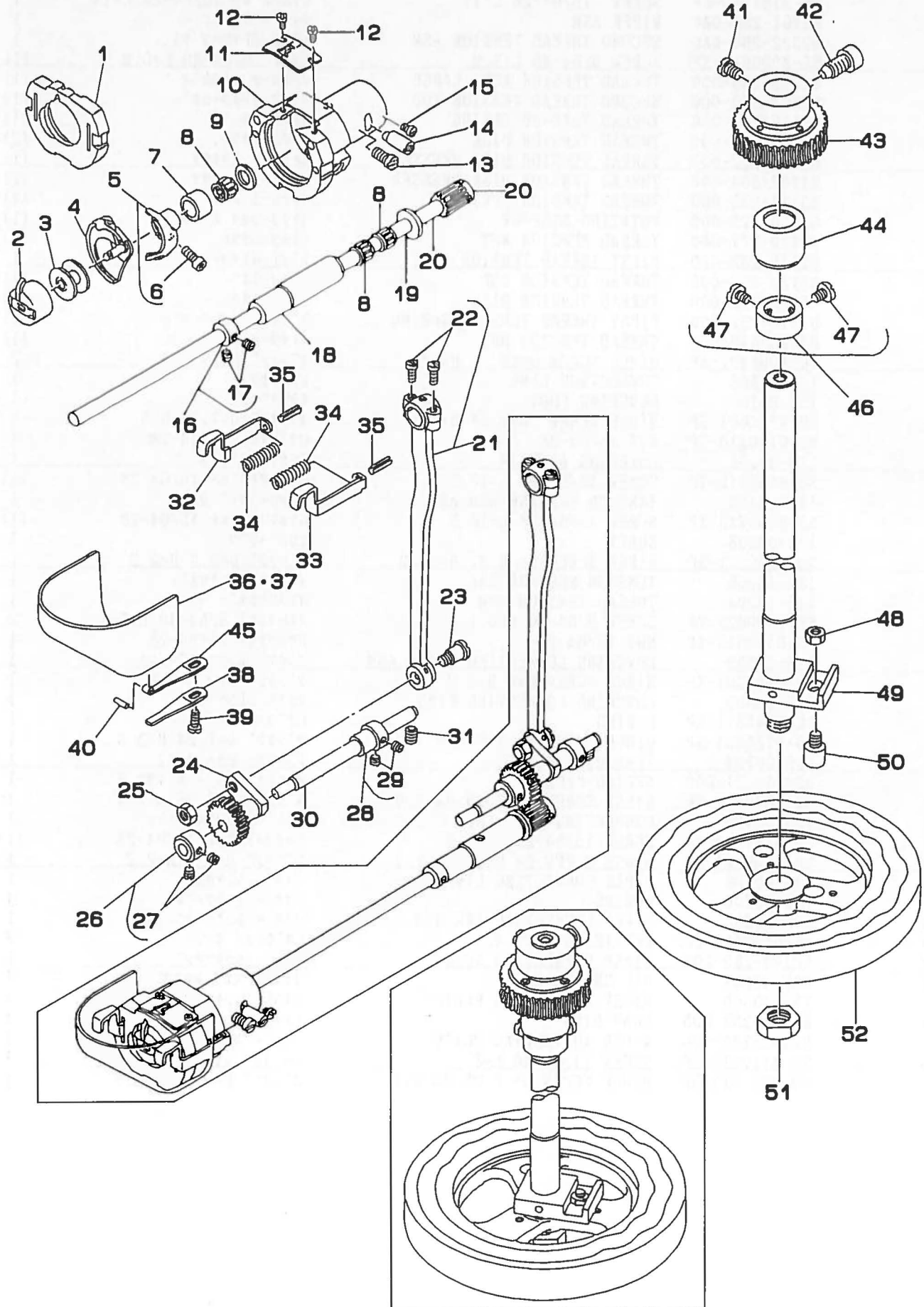
4. THREAD TENSION RELEASE COMPONENTS

糸調子関係



REF.NO	NOTE	PART NO.	DESCRIPTION	ヒソメイ	Qty
1		B2303-280-000	TENSION RELEASE PIN	イトルメ ヒソソ	1
2		SS-9151740-CP	SCREW 15/64-28 L=17	ロツカクホルト 15/64-28 L=17	1
3		B2101-280-0A0	WIPER ASM.	ワイハ ^o - クミ	1
4		B2302-280-0A0	SECOND THREAD TENSION ASM.	タ ^o イ2 イトチヨ-シ クミ	1
5		SS-8090610-SP	SCREW 9/64-40 L=5.9	トメネジ ^o 9/64-40 L=5.9	(1)
6		B2313-280-000	THREAD TENSION ROD, LARGE	イトチヨ-シ ホ ^o ウタ ^o イ	(1)
7		B2302-280-000	SECOND THREAD TENSION ROD	タ ^o イ2 イトチヨ-シホ ^o -	(1)
8		B3112-761-000	THREAD TAKE-UP SPRING	イトトリハ ^o ネ	(1)
9		B3126-012-000	THREAD TENSION DISK	イトチヨ-シサ ^o ラ	(2)
10		B3132-552-000	THREAD TENSION DISK PRESSER	イトチヨ-シ サ ^o ラオサ ^o エ	(1)
11		B3107-804-000	THREAD TENSION DISK PRESSER	イトチヨ-シサ ^o ラ オサ ^o エ	(1)
12		B3114-232-000	THREAD TENSION SPRING	イトチヨ-シ ハ ^o ネ	(1)
13		B3120-125-000	ROTATING STOPPER	イトチヨ-シサ ^o ラ カイデント ^o メ	(1)
14		B3119-771-000	THREAD TENSION NUT	イトチヨ-シナツト	(1)
15		B1115-232-0A0	FIRST THREAD TENSION ASM.	タ ^o イ1 イトチヨ-シ クミ	1
16		B3123-352-000	THREAD TENSION ROD	イトチヨ-シホ ^o -	(1)
17		B3126-012-000	THREAD TENSION DISK	イトチヨ-シサ ^o ラ	(2)
18		B1115-232-000	FIRST THREAD TENSION SPRING	タ ^o イ1 イトチヨ-シ ハ ^o ネ	(1)
19		B3125-012-000	THREAD TENSION NUT	イトチヨ-シ ナツト	(1)
20		SD-1000401-SP	HINGE SCREW D=10 H= 4	タ ^o ンネジ ^o D=10 H=4	2
21		135-06506	CONNECTING LINK	レンケツカン	1
22		135-06100	LOWERING FOOT	オシサ ^o ケ ^o ア ^o シ	1
23		SD-0790601-SP	HINGE SCREW D=7.94 H=6	タ ^o ンネジ ^o D=7.94 H=6	1
24		NS-6150310-SP	NUT 15/64-28	ロツカクナツト 15/64-28	1
25		135-06258	LOWERING ARM ASM.	オシサ ^o ケ ^o ウ ^o テ ^o クミ	1
26		SS-6151712-TP	SCREW 15/64-28 L=16.5	ロツカクアナホルト 15/64-28	(1)
27		135-13155	TENSION RELEASE ARM ASM.	イトチヨ-シウ ^o テ ^o クミ	1
28		SS-6151712-TP	SCREW 15/64-28 L=16.5	ロツカクアナホルト 15/64-28	(1)
29		135-06308	SHAFT	レント ^o -シ ^o ク	1
30		SD-0530221-SP	HINGE SCREW D= 5.3 H= 2.2	タ ^o ンネジ ^o D=5.3 H=2.2	1
31		135-13205	TENSION RELEASE BAR	イトチヨウシ レンケツホ ^o -	1
32		135-13304	THREAD TENSION ARM	イトチヨウシホ ^o - ウ ^o ケ	1
33		SS-7090620-TP	SCREW 9/64-40 L=6.1	マルヒラネジ ^o 9/64-40 L=6.1	2
34		NS-6150310-SP	NUT 15/64-28	ロツカクナツト 15/64-28	1
35		135-06852	LOWERING CONNECTING LEVER ASM.	オシサ ^o ケ ^o レンケツレハ ^o - クミ	1
36		SD-0901201-TP	HINGE SCREW D=9 H=3.2	タ ^o ンネジ ^o D=9 H=3.2	1
37		135-06605	LOWERING CONNECTING RING	オシサ ^o ケ ^o レンケツカン	1
38		RC-0740811-KP	C-RING	Cカ ^o タ ^o メ ^o 8	1
39		SD-0720331-SP	HINGE SCREW D= 7.24 H= 3.3	タ ^o ンネジ ^o D=7.24 H=3.3	1
40		135-06704	TENSION SPRING	レンケツカン ヒツハ ^o リハ ^o ネ	1
41		B3411-771-000	SPRING PACK	オサ ^o エア ^o ケ ^o レハ ^o - ハ ^o ネカ ^o ケ B	1
42		SD-0640391-TP	HINGE SCREW D= 6.35 H= 3.9	タ ^o ンネジ ^o D=6.35 H=3.9	1
43		135-06456	CONNECTING ARM ASM.	レント ^o ウ レンケツウ ^o テ ^o クミ	1
44		SS-6151712-TP	SCREW 15/64-28 L=16.5	ロツカクアナホルト 15/64-28	(1)
45		SD-0530221-SP	HINGE SCREW D= 5.3 H= 2.2	タ ^o ンネジ ^o D=5.3 H=2.2	1
46		135-09500	WIPER CONNECTING LINK	ワイハ ^o - レンケツカン	1
47		135-09708	SPRING	ワイハ ^o - レンケツハ ^o ネ	1
48		135-09955	WIPER CONNECTING ARM ASM.	ワイハ ^o - レンケツウ ^o テ ^o クミ	1
49		RC-0470611-KP	RETAINING RING 4.7	Cカ ^o タ ^o メ ^o 4.7	2
50		B2109-280-000	WIPER CONNECTING SCREW	ワイハ ^o - レンケツネジ ^o	1
51		135-09807	OIL SHIELD CAP	ワイハ ^o - エホ ^o -キヤツ ^o フ ^o	1
52		135-09609	WIPER CONNECTING PLATE	ワイハ ^o - レンケツイ ^o タ	1
53		B1229-232-000	SNAP RING	トメ ^o ワ	1
54		B2102-280-000	WIPER INSTALLING PLATE	ワイハ ^o - タ ^o イイ ^o タ	1
55		SS-4110815-SP	SCREW 11/64-40 L=8	ナ ^o ハ ^o ネジ ^o 11/64-40 L=8	1
56		SD-0640211-SP	HINGE SCREW D= 6.35 H= 2.1	タ ^o ンネジ ^o D=6.35 H=2.1	1

5. SHUTTLE DRIVER SHAFT COMPONENTS
下軸関係

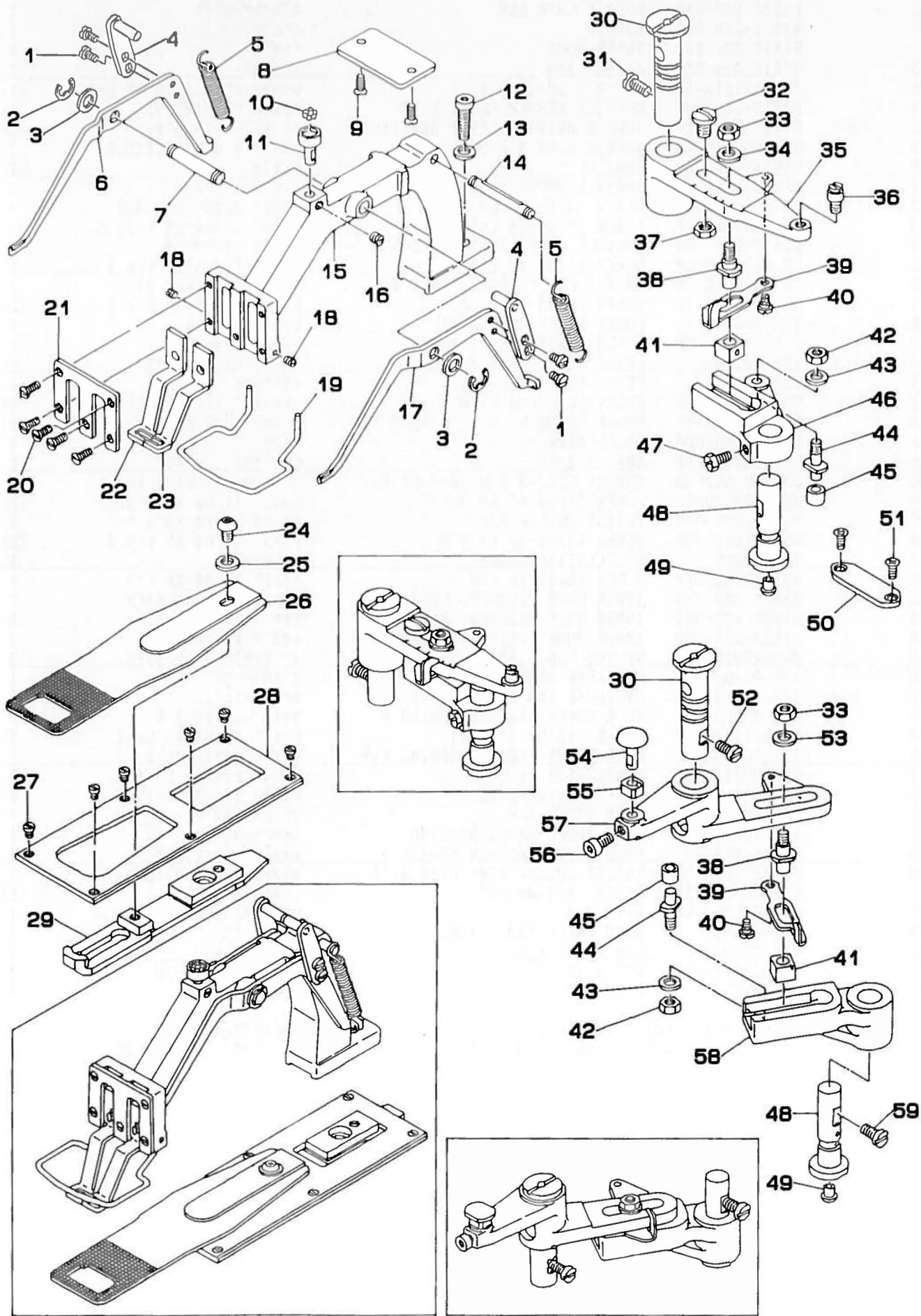


REF.NO	NOTE	PART NO.	DESCRIPTION	ヒンメイ	Qty
1		B1817-280-0A0	INNER HOOK PRESSER ASM.	ナカカマ オサエ クミ	1
2		B1828-980-0AB	BOBBIN CASE ASM.	ホビーンケース クミ	1
3		B1827-280-000	BOBBIN	ホビーン	1
4		B1818-280-000	INNER HOOK	ナカカマ	1
5		B1812-980-0A0	DRIVER ASM.	ドライハー クミ	1
6		SS-6121212-TP	SCREW 3/16-28 L=12.0	ロツカクアナボルト 3/16-28 L=12	(1)
7		B1813-980-000	SHUTTLE NEEDLE OUTER RING	オオカマ ニートルカイリン	1
8	#01	B1411-804-B00	NEEDLE DRIVING LEVER BEARING B	ハリ クトールハア アアリンク B	3
9		WP-0952616-SD	WASHER 9.5X14.8X2.6	ヒラサカガネ 9.5X14.8X2.6	1
10		B1814-980-000	SHUTTLE	オオカマ	1
11		B1815-980-000	SHUTTLE UPPER SPRING	オオカマ ウワハネ	1
12		SS-6060410-TP	SCREW 3/32-56 L= 3.5	ヒラネジ 3/32-56 L=3.5	2
13		SS-6151220-SP	SCREW 15/64-28 L=11.5	ヒラネジ 15/64-28 L=11.5	1
14		B1819-280-000	SHUTTLE RACE ADJUSTING SHAFT	オオカマ チョセツシク	1
15		SS-6110480-SP	SCREW 11/64-40 L=4.3	ヒラネジ 11/64-40 L=4.3	1
16		CS-080081C-SH	THRUST COLLAR ASM. D=8.0 W=8	スラストウケ D=8 W=8 クミ	1
17		SS-8110520-TP	SCREW 11/64-40 L= 4.5	トメネジ 11/64-40 L=4.5	(2)
18		135-08403	LOWER SHAFT REAR METAL	シタシク ウシロメタル	1
19		B1808-980-000	LOWER SHAFT THRUST WASHER	シタシク スラストワツシヤ	1
20	#01	135-09153	LOWER SHAFT GEAR A ASM.	シタシク ハケルマ A クミ	1
21		135-08155	CRANK ROD ASM.	クランクロッド クミ	1
22		SS-7111110-TP	SCREW 11/64-40 L=10.5	マルヒラネジ 11/64-40 L=10.5	(2)
23		SD-0801021-TP	HINGE SCREW D= 8 H=10.2	タネネジ D=8 H=10.2	1
24		B1805-980-000	OSCILLATOR	オオフリコ	1
25		NS-6660430-SP	NUT 1/4-40	ロツカクナツト 1/4-40	1
26		CS-079101A-SH	THRUST COLLAR ASM. D=7.94 W=10	スラストウケ D=7.94 W=10 クミ	1
27		SS-8110520-TP	SCREW 11/64-40 L= 4.5	トメネジ 11/64-40 L=4.5	(2)
28		B1804-280-0A0	THRUST COLLAR ASM.	オオフリコ スラストカラタイ クミ	1
29		SS-8110520-TP	SCREW 11/64-40 L= 4.5	トメネジ 11/64-40 L=4.5	(2)
30		135-08205	OSCILLATING SHAFT	オオフリコジク	1
31		SS-8150822-TP	SCREW 15/64-28 L=8	トメネジ 15/64-28 L=8	1
32		B1821-280-000	INNER HOOK PRESSER, LEFT	ナカカマ オサエ フツク ヒタリ	1
33		B1820-280-000	INNER HOOK PRESSER, RIGHT	ナカカマ オサエ フツク ミキ	1
34		B1823-280-000	INNER HOOK PRESSER SPRING	ナカカマ オサエ ハネ	2
35		PS-0250162-KH	SPRING PIN 2.5X16	スプリングピン 2.5X16	2
36		135-08551	CYLINDER ARM CAP ASM.	カマカハ クミ	1
37	#02	138-16855	CYLINDER ARM CAP	カマカハ (クミ)	1
38		135-08908	HOOK COVER PRESSER SPRING B	カマカハ オサエハネ B	1
39		SS-6111140-SP	SCREW 11/64-40 L=11	ヒラネジ 11/64-40 L=11	1
40		135-08700	HOOK COVER PRESSER SPRING PIN	カマカハ オサエハネピン	1
41		SS-6661110-SP	SCREW 1/4-40 L=11	ヒラネジ 1/4-40 L=11	1
42		SS-6742012-TP	SCREW 3/8-28 L=19.5	ヒラネジ 3/8-28 L=19.5	1
43		135-10458	WORM WHEEL ASM.	ウオームハケルマ クミ	1
44		135-10201	WORM WHEEL SHAFT BUSHING	カムシクメタル	1
45		135-08809	HOOK COVER PRESSER SPRING A	カマカハ オサエハネ A	1
46		CS-180121A-SH	THRUST COLLAR ASM. D=18 W=12	スラストウケ D=18 W=12 クミ	1
47		SS-6660710-TP	SCREW 1/4-40 L=7	ヒラネジ 1/4-40 L=7	(2)
48		NS-6660511-SP	NUT 1/4	ロツカクナツト 1/4-40	1
49		135-10151	WORM WHEEL SHAFT ASM.	カムシク クミ	1
50		135-10706	CAM GUIDE PIN	カムガイドピン	1
51		NS-6360810-SP	NUT 9/16-20	ロツカクナツト 9/16-20	1
52		135-10607	FEED CAM	ヌノオクリカム	1

Note (注記) #01...SELECTIVE PART
#02...FOR URBAN WHITE

選択部品
アーバンホワイト用

6. FEED MECHANISM COMPONENTS
送り関係

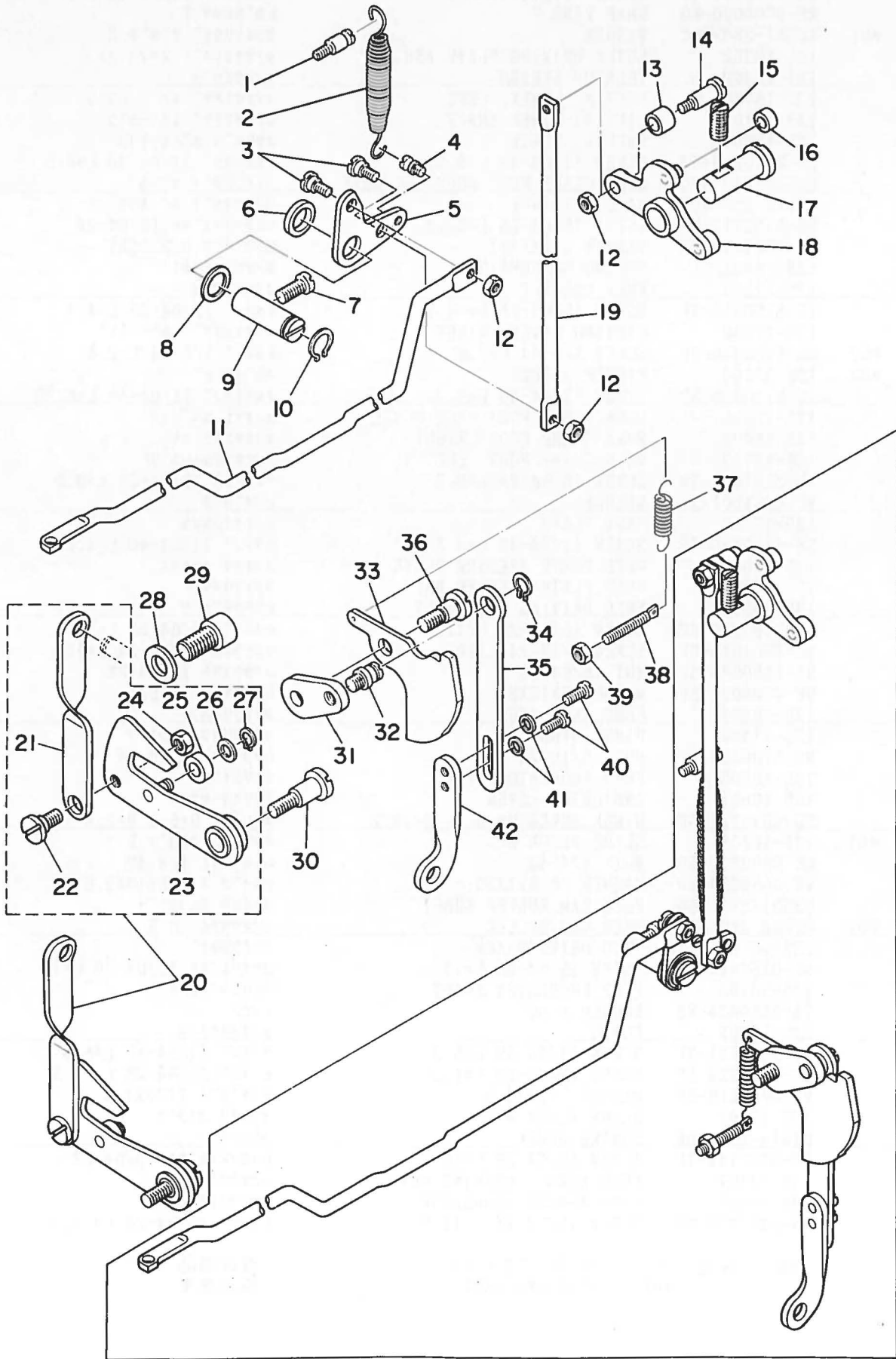


REF.NO	NOTE	PART NO.	DESCRIPTION	ヒンメイ	Qty
1		SS-7110740-TP	SCREW 11/64-40 L=7	マルヒラネジ 11/64-40 L=7	4
2		RE-0700000-KO	SNAP RING 7	Eカッターメウ 7	2
3	#01	B2557-280-00C	WASHER	ヨコオクリウテ シャカネ C	2
4		135-18352	LEVER DRIVING PLATE ASM.	ヌノオサエレハアテイタ クミ	2
5		135-18402	TENSION SPRING	ヌノオサエハネ	2
6		135-18006	LIFTING LEVER, LEFT	ヌノオサエアケ レハヒタリ	1
7		135-18105	LIFTING LEVER SHAFT	ヌノオサエアケ レハシク	1
8		135-18907	SUPPORT PLATE	オクリタイ ホールウケイタ	1
9		SS-2110920-TP	SCREW 11/64-40 L=8.5	マルサラネジ 11/64-40 L=8.5	2
10		B2549-280-000	WORK CLAMP FOOT MOUNTING BASE	ヌノオクリタイ ホール	7
11		B2548-280-000	BALL RETAINER	ヌノオクリタイ ホールウケ	1
12		SS-6152212-SP	SCREW 15/64-28 L=22.0	ロツカクアナホルト 15/64-28	1
13		WP-0621016-SD	WASHER 6.2X13X1	ヒラサカネ 6.2X13X1	1
14		135-18501	SPRING SUSPENSION	ヌノオサエハネカケ	1
15		135-17800	FEED BRACKET	ヌノオクリタイ	1
16		SS-8150510-TP	SCREW 15/64-28 L= 4.7	トメネジ 15/64-28 L=4.7	1
17		135-17909	LIFTING LEVER, RIGHT	ヌノオサエアケ レハミキ	1
18	#02	SS-8080310-TP	SCREW 1/8-44 L=2.8	トメネジ 1/8-44 L=2.8	2
19	#02	135-33104	FINGER GUARDE	ユビガード	1
20		SS-2110930-SP	SCREW 11/64-40 L=8.7	マルサラネジ 11/64-40 L=8.75	5
21		135-18808	WORK CLAMP FOOT FACE PLATE	ヌノオサエ スペリイタ	1
22		135-18600	WORK CLAMP FOOT, RIGHT	ヌノオサエアシ ミキ	1
23		135-18709	WORK CLAMP FOOT, LEFT	ヌノオサエアシ ヒタリ	1
24		SS-3151012-TR	SCREW 15/64-28 L=9.5	マルコネジ 15/64-28 L=9.5	1
25		WP-0651001-SC	WASHER	ヒラサカネ	1
26		135-17701	FEED PLATE	ヌノオサエシタイタ	1
27		SS-6110420-TP	SCREW 11/64-40 L=4.8	ヒラネジ 11/64-40 L=4.8	6
28		135-17602	FEED PLATE PRESSER PLATE	ヌノオクリ オサエイタ	1
29		135-17503	FEED PLATE CARRIER BAR	ヌノオクリイタ	1
30		135-49506	FEED DRIVING ARM SHAFT	オクリウテシク	2
31		SS-6151220-SP	SCREW 15/64-28 L=11.5	ヒラネジ 15/64-28 L=11.5	1
32		SS-7701010-SP	SCREW 5/16-24 L=10	マルヒラネジ 5/16-24 L=10	1
33		NS-6150540-SP	NUT 15/64-28	ロツカクナツト 15/64-28	2
34		WP-0702026-SP	WASHER 7X15X2	ヒラサカネ 7X15X2	1
35		135-16307	FEED REGULATOR	タテオクリレハ	1
36		135-17404	HINGE STUD	ヌノオクリイタ シテンシク	1
37		NS-6700320-SP	NUT 5/16-24	ロツカクナツト 5/16-24	1
38		135-16505	FEED REGULATOR STUD	オクリシテンシク	2
39		135-16901	INDICATOR LEVER	オクリチヨセツレハ	2
40		SD-0530221-SP	HINGE SCREW D= 5.3 H= 2.2	タネネジ D=5.3 H=2.2	2
41	#01	135-16703	SLIDE BLOCK B	オクリシテン カクゴマ B	2
42		NS-6660430-SP	NUT 1/4-40	ロツカクナツト 1/4-40	2
43		WP-0850876-SD	WASHER 6.5X13X0.8	ヒラサカネ 6.5X13X0.8	2
44		B2501-280-000	FEED CAM ROLLER SHAFT	タテオクリ カムロシク	2
45	#01	B2502-280-00B	FEED CAM ROLLER	ヌノオクリカム ロ B	2
46		135-16109	FEED DRIVING ARM	タテオクリウテ	1
47		SS-9151440-CP	SCREW 15/64-28 L=14	ロツカクホルト 15/64-28 L=14	1
48		135-50108	FEED REGULATOR SHAFT	オクリレハシク	2
49		TA-0550604-RO	RUBBER PLUG	トメセン	2
50		135-17305	PLATE	ヌノオクリウケイタ	1
51		SS-1110821-TP	SCREW 11/64-40 L=8.3	サラネジ 11/64-40 L=8.3	2
52		SS-6151220-SP	SCREW 15/64-28 L=11.5	ヒラネジ 15/64-28 L=11.5	1
53		WP-0704516-SP	WASHER 7X20X4.5	ヒラサカネ 7X20X4.5	1
54		135-17206	SLIDE BLOCK STUD	ヨコオクリ コマシク	1
55		B1414-232-000	SQUARE BLOCK	カクゴマ	1
56		SS-6151142-TP	SCREW 15/64-28 L=10.5	ロツカクアナホルト 15/64-28	1
57		135-17107	FEED ACROSS DRIVING ARM	ヨコオクリウテ	1
58		135-17008	FEED ACROSS REGULATOR	ヨコオクリレハ	1
59		SS-6151220-SP	SCREW 15/64-28 L=11.5	ヒラネジ 15/64-28 L=11.5	1

Note (注記) #01....SELECTIVE PART
#02....STANDARD PART

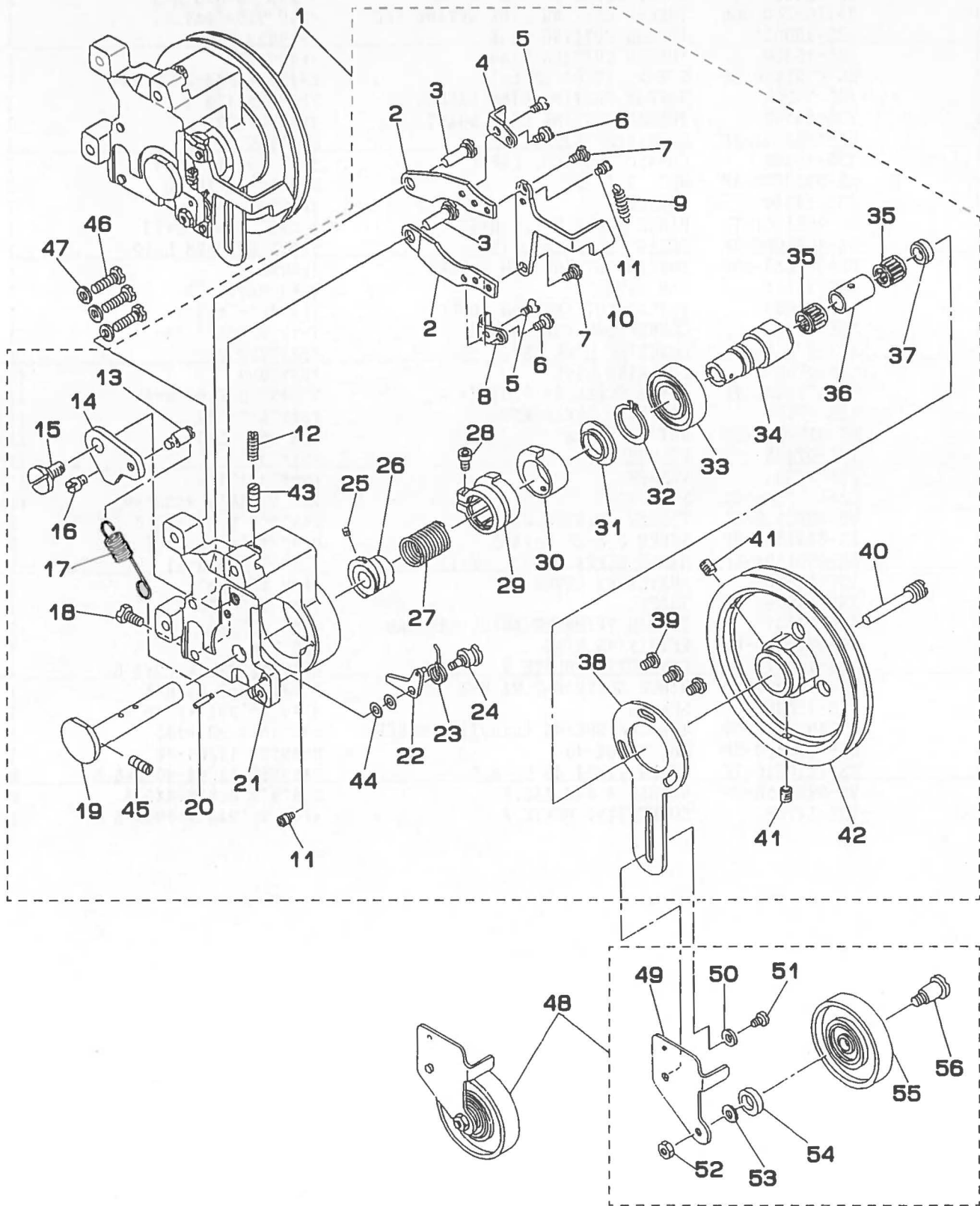
選択部品
輸出標準

7. THREAD TRIMMING COMPONENTS
糸切り関係



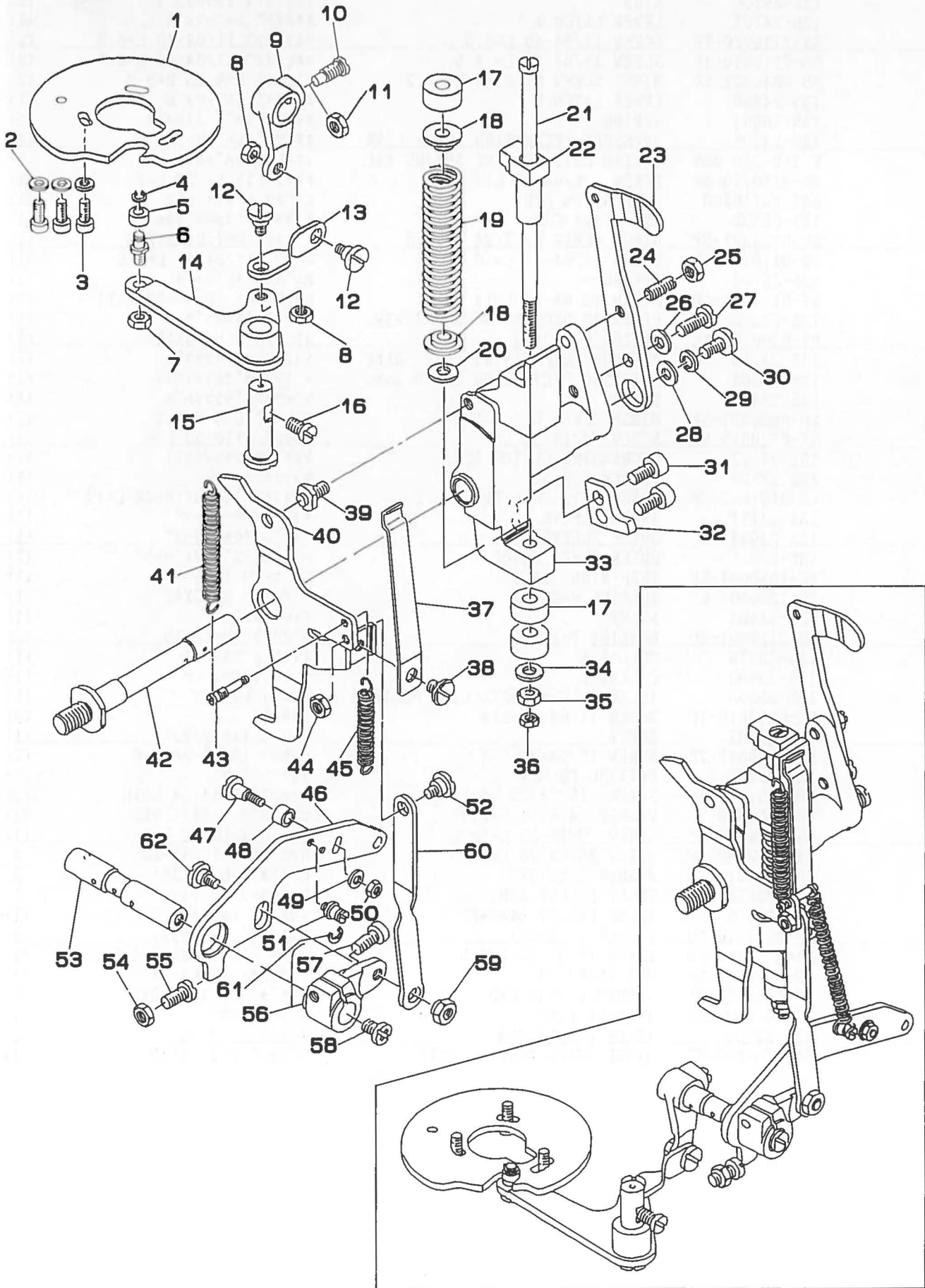
REF.NO	NOTE	PART NO.	DESCRIPTION	ヒンメイ	Qty
1		B1506-352-000	TENSION SPRING RACK B	ヒツハ°リ ハ°ネカケ B	1
2		B2410-980-000	TENSION SPRING	イトキリ ウデ°ハ°ネ	1
3		SD-0650305-TP	HINGE SCREW D= 6.5 H= 3	タ°ンネジ° D=6.5 H=3	2
4		B1110-280-000	THREAD CUTTING LINK SPRING RAC	イトキリ リンクハ°ネカケ	1
5		135-15002	THREAD CUTTING LINK	イトキリリンク	1
6		135-15309	THREAD CUTTING RING	イトキリリンク°	1
7		SS-6151440-SP	SCREW 15/64-28 L=14	ヒラネジ° 15/64-28 L=14	1
8		135-15200	THREAD CUTTING LINK WASHER	イトキリリンク サ°カ°ネ	1
9		135-15101	THREAD CUTTING LINK SHAFT	イトキリリンクジ°ク	1
10		RC-1021011-KP	RETAINING RING 10.2	カ°タ°メワ 10.2	1
11		135-15408	CONNECTING ROD, LARGE	イトキリ レンケツホ°- タ°イ	1
12		NS-6120310-SP	NUT 3/16-28	ロツカクナツト 3/16-28	3
13		135-14310	ROLLER	イトキリホジ°コロ	1
14		SD-0651301-TH	HINGE SCREW D=6.5 H=13	タ°ンネジ° D=6.5 H=13	1
15		SS-8681950-SP	SCREW 9/32-28 L=19	トメネジ° 9/32-28 L=19	1
16		B2404-280-000	THREAD CUTTING CAM ROLLER	イトキリカム コロ	1
17		135-14104	CAM STUD	イトキリ カムウデ°ジ°ク	1
18		135-34060	THREAD CUTTING CAM COMPL.	イトキリカムウデ°ケツコ°ウ	1
19		135-14906	CONNECTING ROD, SMALL	イトキリ レンケツホ°- ショ°	1
20		135-07058	LOWERING LINK ASM.	オンサケ°リンク クミ	1
21		135-07009	LOWERING LINK	オンサケ°リンク	(1)
22		SD-0790402-TP	HINGE SCREW D= 7.94 H= 4	タ°ンネジ° D=7.94 H=4	(1)
23		135-07157	LOWERING LEVER ASM.	オンサケ°レハ°- クミ	(1)
24		NS-6150310-SP	NUT 15/64-28	ロツカクナツト 15/64-28	(1)
25		135-07405	ROLLER	オンサケ°コロ	(1)
26		135-07504	WASHER	オンサケ°コロサ°カ°ネ	(1)
27		B2615-280-000	STOP RING	シヤタ°ン セイキ°ヨ カムコロトメワ	(1)
28		WP-0982616-SP	WASHER 9.8X24.0X2.6	ヒラサ°カ°ネ 9.8X24X2.6	1
29		SS-6741512-TP	SCREW 3/8-28 L=14.5	ロツカクアナホ°ルト 3/8-28	1
30		SD-0901101-SP	HINGE SCREW D= 9 H=11	タ°ンネジ° D=9 H=11	1
31		135-14500	AUXILIARY LEVER	イトキリ ホジ°コレハ°-	1
32		135-14609	SHAFT	イトキリ サト°-ジ°ク	1
33		135-14401	THREAD TRIMMING AUXILIARY CAM	イトキリ ホジ°ヨカム	1
34		RC-0740816-KO	RETAINING RING	トメワ 7.4	1
35		135-14807	CONNECTING PLATE B	イトキリ ホジ°ヨカム レンケツイタ B	1
36		SD-0790802-TP	HINGE SCREW D=7.94 H=8	タ°ンネジ° D=7.94 H=8	1
37		135-15606	SPRING	イトキリ ホジ°ヨカム モト°シハ°ネ	1
38		B1649-161-000	TENSION SPRING ADJUSTING SCREW	ヒツハ°リハ°ネ チョ°セツネジ°	1
39		NS-6110420-SP	NUT 11/64-40	ロツカクナツト 11/64-40	1
40		SS-7110910-TP	SCREW 11/64-40 L= 8.5	マルヒラネジ° 11/64-40 L=8.5	2
41		WP-0480856-SP	WASHER 4.8X8.4X0.8	ヒラサ°カ°ネ 4.8X8.4X0.8	2
42		135-14708	CONNECTING PLATE A	イトキリ ホジ°ヨカム レンケツイタ A	1

8. PEDAL PRESSURE DECREASING UNIT COMPONENTS
 軽減装置関係



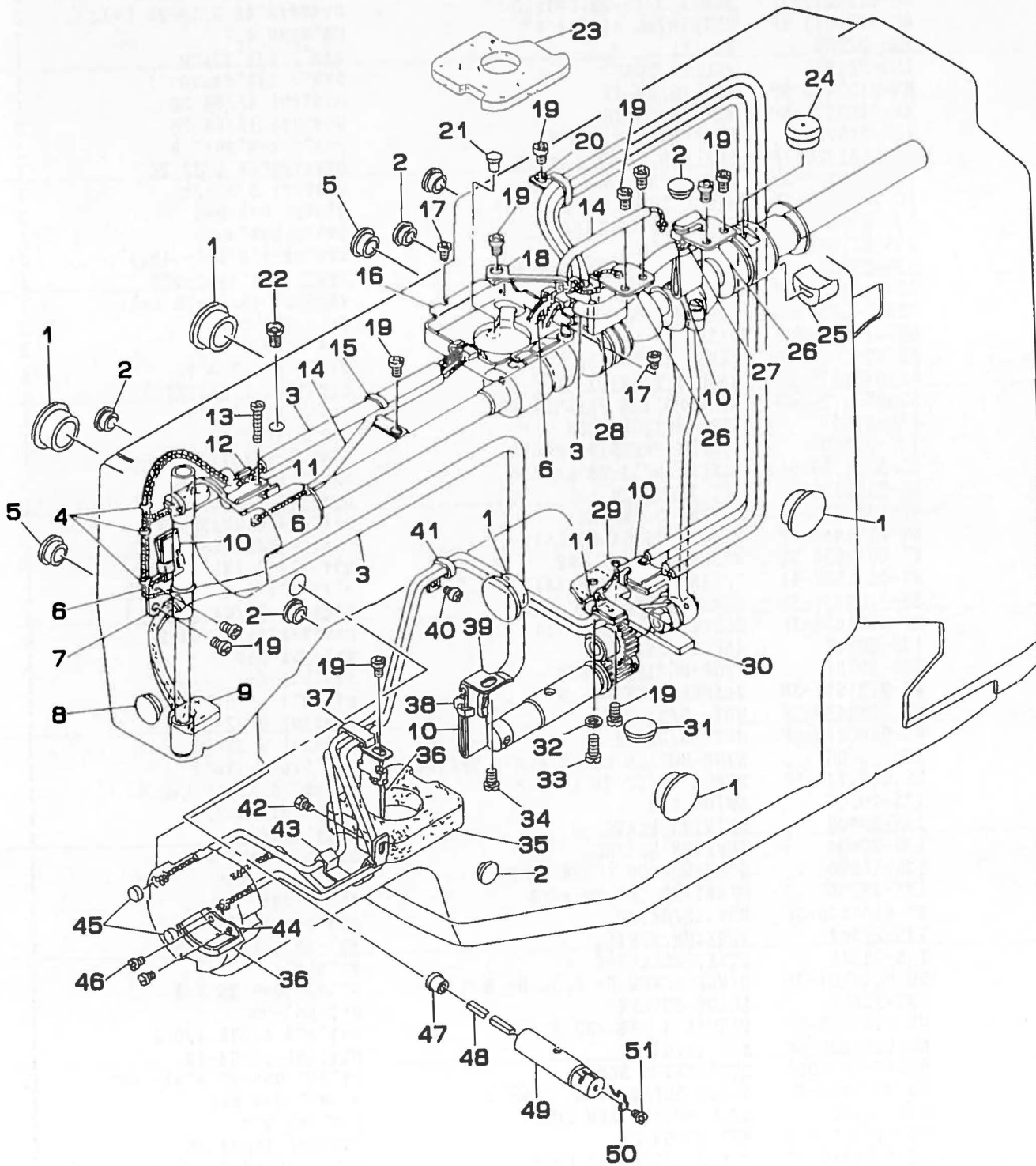
REF.NO	NOTE	PART NO.	DESCRIPTION	ヒ	ン	メ	イ	Qty		
1		135-23188	PRESSURE DECREASING DEVICE	ケイケンソウチ	クミ			1		
2		135-24608	PRESSURE DECREASING LEVER	オサエアケ	レハ			(2)		
3		135-25100	STUD	ケイケンツメ	チヨウセツク			(2)		
4		135-24707	LEVER LATCH A	オサエアケ	レハ	ツメ	A	(1)		
5		SS-2110920-TP	SCREW 11/64-40 L=8.5	マルガラネジ	11/64-40	L=8.5		(2)		
6		SS-7110910-TP	SCREW 11/64-40 L= 8.5	マルヒラネジ	11/64-40	L=8.5		(2)		
7		SD-0640321-SP	HINGE SCREW D= 6.35 H= 3.2	タネネジ	D=6.35	H=3.2		(2)		
8		135-24806	LEVER LATCH B	オサエアケ	レハ	ツメ	B	(1)		
9		135-25001	SPRING	オサエアケ	レハ	カイシハ	ネ	(1)		
10		135-24905	PRESSURE DECREASING LEVER LINK	オサエアケ	レハ	リンク		(1)		
11		B1110-280-000	THREAD CUTTING LINK SPRING RAC	イトネリ	リンク	ハネカケ		(2)		
12		SS-8150710-SP	SCREW 15/64-28 L=7	トメネジ	15/64-28	L=7		(1)		
13		MAT-80116S00	SUSPENSION PIN	ヒタトリ	ハネカケ	ピオン		(1)		
14		135-25605	AUXILIARY CAM	キヤクテンホ	ウシホジ	ヨカム		(1)		
15		SD-0720331-SP	HINGE SCREW D= 7.24 H= 3.3	タネネジ	D=7.24	H=3.3		(1)		
16		SS-6110710-TP	SCREW 11/64-40 L= 6.5	ヒラネジ	11/64-40	L=6.5		(1)		
17		135-25704	SPRING	ホジ	ヨカム	モト	シハ	ネ	(1)	
18		SS-9151120-CP	SCREW 15/64-28 L=11	ロツカクホ	ルト	15/64-28	L=11	(2)		
19		135-23352	PRESSURE DECREASING SHAFT ASM.	オシサケ	ジクケツコウ			(1)		
20		PS-0300162-KH	SPRING PIN 3X16	スプリング	ピオン	3X16		(1)		
21		135-23113	PRESSURE DECREASING UNIT FAAME	ケイケンソウチ	トリツケ	タイ		(1)		
22		135-24368	ROTATING PREVENTING LATCH ASM.	キヤクテンホ	ウシツメ	(クミ)		(1)		
23		135-24418	SPRING	キヤクテンホ	ウシツメ	ハネ		(1)		
24		SD-0600321-SP	HINGE SCREW D=6 H=3.2	タネネジ	D=6	H=3.2		(1)		
25		SS-8620610-SP	SCREW 3/16-32 L=6	トメネジ	3/16-32	L=6		(1)		
26		135-24277	DECREASING CLUTCH ASM.	ケイケンクワツチツメ	(クミ)			(1)		
27		135-23808	CLUTCH SPRING	クワツチ	ハネ			(1)		
28		SS-6121212-TP	SCREW 3/16-28 L=12.0	ロツカクア	ナホ	ルト	3/16-28	L=12	(1)	
29		135-24111	INNER SLEEVE	ケイケン	インナー	スリーブ		(1)		
30		135-24004	OUTER SLEEVE	ケイケン	アウト	スリーブ		(1)		
31		135-23915	OUTER SLEEV GUIDE	アウト	スリーブ	ガイド	リンク	(1)		
32		RC-1850001-KP	SNAP RING 18.5	C	タト	メワ	18.5	(1)		
33		SB-1200003-00	BEARING D=20X42	ハ	ア	リンク	D=20X42	(1)		
34		135-23428	SHAFT	ニュー	リョク	シク		(1)		
35		SB-3120001-00	BEARING D=12X15	ハ	ア	リンク	D=12X15	(2)		
36		135-23519	COLLAR A	オシサケ	ジク	カラ	A	(1)		
37		135-23600	COLLAR B	オシサケ	ジク	カラ	B	(1)		
38		135-25308	IDLER PULLEY INSTALLING PLATE	アイト	ラ	トリツケ	イタ	(1)		
39		SS-6110810-TP	SCREW 11/64-40 L=8	トメネジ				(3)		
40		135-25407	SCREW	ク	リ	ス	チユウ	ニユウ	ネジ	(1)
41		SS-8150822-TP	SCREW 15/64-28 L=8	トメネジ	15/64-28	L=8		(2)		
42		135-23212	DRIVING PULLEY	ケイケン	プ	リ		(1)		
43		SS-8151550-SP	SCREW 15/64-28 L=15	トメネジ	15/64-28	L=15		(1)		
44		WP-0482086-SD	WASHER 4.8X11.5X2.0	ヒラサ	カ	ネ	4.8X11.5X2	(2)		
45		SS-8620850-SP	SCREW 3/16-32 L= 8.0	トメネジ	3/16-32	L=8		(1)		
46		SS-9152130-CP	SCREW 15/64-28 L=20.5	ロツカク	ホ	ルト	15/64-28	3		
47		WP-0621016-SD	WASHER 6.2X13X1	ヒラサ	カ	ネ	6.2X13X1	3		
48		135-32254	IDLER PULLEY ASM.	アイト	ラ	プ	リ	クミ	1	
49		135-32106	IDLER PULLEY BRACKET	アイト	ラ	トリツケ	タイ	(1)		
50		WP-0621016-SD	WASHER 6.2X13X1	ヒラサ	カ	ネ	6.2X13X1	(1)		
51		SS-6150760-SN	SCREW 15/64-28 L=6.5	ヒラネジ	15/64-28	L=6.5		(1)		
52		NS-6150310-SP	NUT 15/64-28	ロツカク	ナツ	15/64-28		(1)		
53		WP-0612056-SD	WASHER 6.1X18.5X2	ヒラサ	カ	ネ	6.1X18.5X2	(1)		
54		B7810-980-000	TENSION RING	テンシヨ	リンク			(1)		
55		135-32262	IDLER PULLEY ASM.	アイト	ラ	プ	リ	クミ	(1)	
56		SD-1201501-SP	HINGE SCREW D=12 H=15	タネ	ネジ	D=12	H=15	(1)		

9. STOP-MOTION MECHANISM COMPONENTS
遮断制御関係



REF. NO	NOTE	PART NO.	DESCRIPTION	ヒンメイ	Qty
1		135-22008	STOP-MOTION REGULATING CAM	シヤタ ^ン セイキ ^ヨ カム	1
2		WP-0480856-SP	WASHER 4.8X8.4X0.8	ヒラサ ^カ ネ 4.8X8.4X0.8	3
3		SS-6121212-TP	SCREW 3/16-28 L=12.0	ロツカクアナホ ^ル ト 3/16-28 L=12	3
4		RC-0470611-KP	RETAINING RING 4.7	Cカ ^ト メワ 4.7	1
5		135-22206	ROLLER	シヤタ ^ン セイキ ^ヨ カムコロ	1
6		135-22107	ROLLER SHAFT	シヤタ ^ン セイキ ^ヨ カムコロシ ^ク	1
7		NS-6150430-SP	NUT 15/64-28	ロツカクナツト 15/64-28	1
8		NS-6150430-SP	NUT 15/64-28	ロツカクナツト 15/64-28	2
9		135-21505	STOP-MOTION ARM B	シヤタ ^ン セイキ ^ヨ ウテ ^テ B	1
10		SS-6681720-TP	SCREW 9/32-28 L=16.5	ロツカクアナホ ^ル ト 9/32-28	1
11		NS-6680320-SP	NUT 9/32-28	ロツカクナツト 9/32-28	1
12		SD-0800402-TP	HINGE SCREW D= 8 H= 4	タ ^ン ネシ ^ク D=8 H=4	2
13		135-21604	STOP-MOTION LINK	シヤタ ^ン セイキ ^ヨ リンク	1
14		135-21760	LEVER ASM.	シヤタ ^ン セイキ ^ヨ レハ ^ー (ケミ)	1
15		135-21901	REGULATING LEVER STUD	シヤタ ^ン セイキ ^ヨ レハ ^ー シ ^ク	1
16		SS-7151120-SP	SCREW 15/64-28 L=11	マルヒラネシ ^ク 15/64-28 L=11	1
17		B2608-280-000	RUBBER CUSHION	ク ^ト ー コムクツシヨ ^ン	3
18		B2607-280-000	WASHER	シヤタ ^ン ハ ^ネ ネ チ ^カ ネ	2
19		B2606-280-000	PRESSURE SPRING	シヤタ ^ン アツシユク ハ ^ネ	1
20		WP-0751576-SD	WASHER 7.5X19X1.5	ヒラサ ^カ ネ 7.5X19X1.5	1
21		B2605-372-000	STOP MOTION PLUNGER ROD	シヤタ ^ン アツシユク シ ^ク	1
22		135-37501	STOP-MOTION HOOK	シヤタ ^ン フック	1
23		135-20309	PULLEY PRESSING PLATE	キリカエフ ^ロ ーリ オシツケイタ	1
24		SS-8151780-SP	SCREW 15/64-28 L=17.0	トメネシ ^ク 15/64-28 L=17	1
25		NS-6150430-SP	NUT 15/64-28	ロツカクナツト 15/64-28	1
26		WP-0621016-SD	WASHER 6.2X13X1	ヒラサ ^カ ネ 6.2X13X1	1
27		SS-6151440-SP	SCREW 15/64-28 L=14	ヒラネシ ^ク 15/64-28 L=14	1
28		WP-0612056-SD	WASHER 6.1X18.5X2	ヒラサ ^カ ネ 6.1X18.5X2	1
29		WS-0641560-KR	SPRING WASHER 6.4X11.9X1.5	ハ ^ネ ネサ ^カ ネ 6.4X11.9X1.5	1
30		SS-7151330-SP	SCREW 15/64-28 L=13.0	マルヒラネシ ^ク 15/64-28 L=13	1
31		SS-6151412-TP	SCREW 15/64-28 L=14	ロツカクアナホ ^ル ト 15/64-28	2
32		135-20705	SAFETY PLATE	キ ^ト ーアンセ ^ン イタ	1
33		135-20101	STOP-MOTION LEVER	シヤタ ^ン フ ^レ ム	1
34		WP-0751576-SD	WASHER 7.5X19X1.5	ヒラサ ^カ ネ 7.5X19X1.5	1
35		NS-6680410-SP	NUT 9/32-28	ロツカクナツト 9/32-28	1
36		NS-6680410-SP	NUT 9/32-28	ロツカクナツト 9/32-28	1
37		135-20606	STOP-MOTION LEVER PLATE SPRING	シヤタ ^ン フ ^レ ム イタハ ^ネ	1
38		SS-5680740-SP	SCREW 9/32-28 L= 6.8	トラスネシ ^ク 9/32-28 L=6.8	1
39		135-20507	GUIDE PIN	カムウテ ^テ カエシイタ アンナイ	1
40		135-20408	DRIVING PLATE	カムウテ ^テ カエシイタ	1
41		135-20804	TENSION SPRING	シヤタ ^ン ヒ ^ツ ハリハ ^ネ	1
42		135-20200	STOP-MOTION LEVER SHAFT	シヤタ ^ン フ ^レ ム シ ^ク	1
43		135-22305	STARTING SPRING RACK	キ ^ト ーハ ^ネ ネカ	1
44		NS-6150310-SP	NUT 15/64-28	ロツカクナツト 15/64-28	1
45		135-21307	TENSION SPRING	キ ^ト ーレハ ^ー ヒツハ ^リ ハ ^ネ	1
46		135-21216	STARTING LEVER	キ ^ト ーウレハ ^ー	1
47		SD-0640801-TP	HINGE SCREW D= 6.35 H= 8.0	タ ^ン ネシ ^ク D=6.35 H=8	1
48		135-22909	SLIDE ROLLER	キ ^ト ーレハ ^ー コロ	1
49		WP-0480856-SP	WASHER 4.8X8.4X0.8	ヒラサ ^カ ネ 4.8X8.4X0.8	1
50		NS-6110350-SP	NUT 11/64-40	ロツカクナツト 11/64-40	1
51		B3413-552-000	SUSPENSION SCREW	ヒサ ^ア ケ リンクウテ ^テ ハ ^ネ ネカケ ウテ ^テ	1
52		SD-0800402-TP	HINGE SCREW D= 8 H= 4	タ ^ン ネシ ^ク D=8 H=4	1
53		135-21406	STOP-MOTION ARM SHAFT	セイキ ^ヨ ウテ ^テ シ ^ク	1
54		NS-6150310-SP	NUT 15/64-28	ロツカクナツト 15/64-28	1
55		SS-6151440-SP	SCREW 15/64-28 L=14	ヒラネシ ^ク 15/64-28 L=14	1
56		135-21117	STOP-MOTION ARM A	シヤタ ^ン セイキ ^ヨ ウテ ^テ (A)	1
57		SS-6151812-TP	SCREW 15/64-28 L=18	ロツカクアナホ ^ル ト 15/64-28	(1)
58		SS-4150915-SP	SCREW 15/64-28 L=9	ナ ^ハ ネシ ^ク 15/64-28 L=9	1
59		135-21000	NUT	シヤタ ^ン レンケツナツト	1
60		135-20903	STOP-MOTION CONNECTING LEVER	シヤタ ^ン レンケツリンク	1
61		RE-0400000-KO	E-SHAPED SNAP RING (4MM)	Eカ ^ト メワ 4	1
62		SD-0800352-SP	HINGE SCREW D= 8 H= 3.5	タ ^ン ネシ ^ク D=8 H=3.5	1

10. LUBRICATION MECHANISM COMPONENTS
給油關係

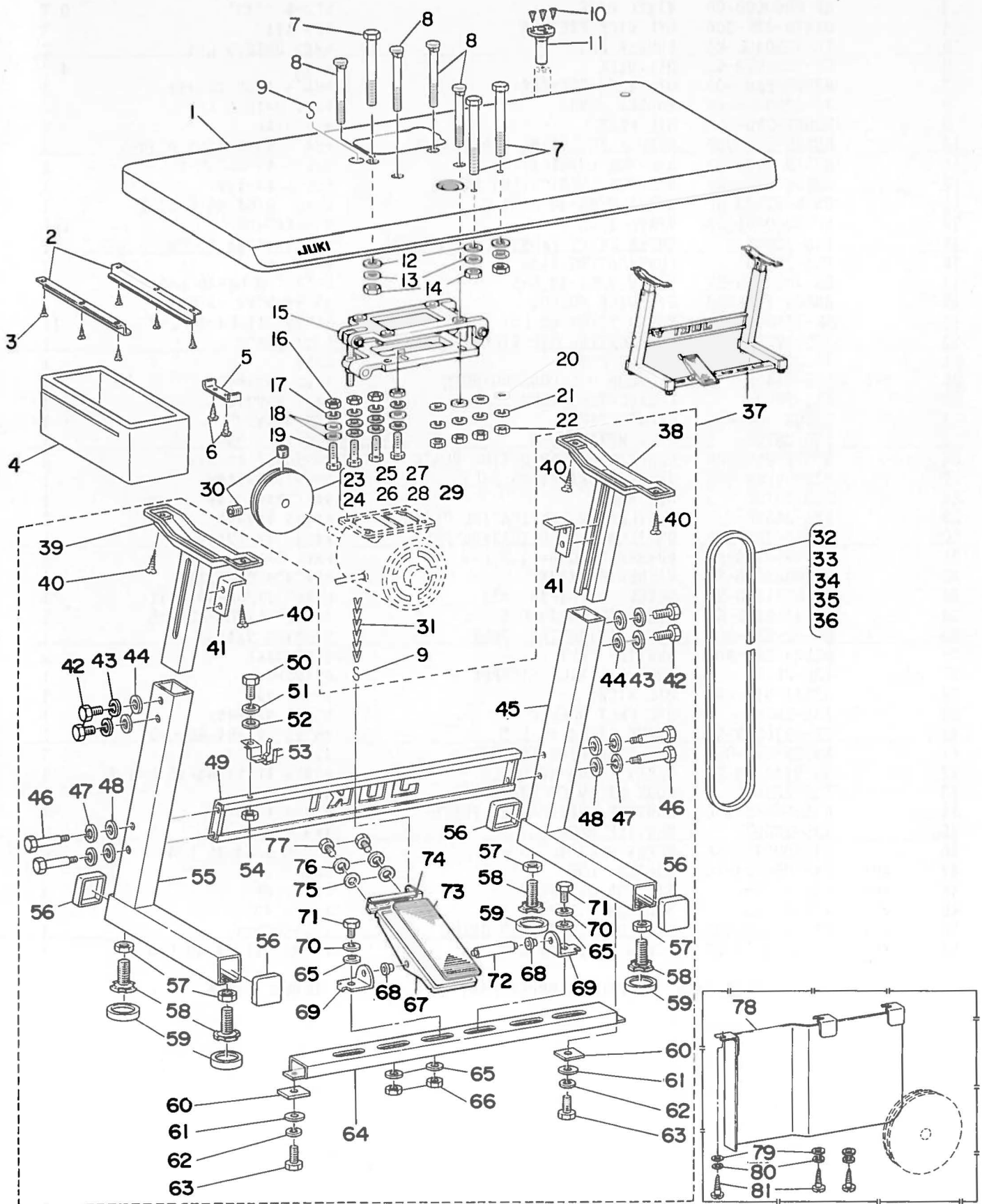


REF. NO	NOTE	PART NO.	DESCRIPTION	ヒンメイ	Qty
1		TA-2100904-R0	RUBBER PLUG	トメセン	5
2		TA-1050504-R0	RUBBER PLUG	トメセン	6
3		BP-6000000-00	VINYL PIPE	ビニールパイプ	0.7
4		B1419-026-000	OIL WICK PRESSER	エジン オサエ	3
5		TA-1250406-R0	RUBBER PLUG	トメセン D=12.5 L=4	2
6		CQ-2522000-00	OIL WICK	エジン	4.7
7		B3506-280-000	OIL WICK PRESSER	ハリホ- クラシク エジンオサエ	1
8		TA-1250406-R0	RUBBER PLUG	トメセン D=12.5 L=4	1
9		B3507-280-000	OIL FELT	メンブフィルト	1
10		B3509-280-000	NEEDLE ROD CRANK LUBRICATING	ハリホ- クラシク キューユ ハイリ-ン	4
11		B3518-280-000	BALANCE LUBRICATING	デンビ-ン キューユハイリ-ン	2
12		B3508-280-000	BALANCE LUBRICATING PLATE	デンビ-ン キューユイタ	1
13		SS-6092120-SP	SCREW 9/64-40 L=21.2	ヒラネジ 9/64-40 L=21.2	1
14		BP-3000001-00	VINYL TUBE	ビニールパイプ	2.5
15		135-30001	UPPER SHAFT FRONT METAL OIL WI	ウツジク マイメタル エジントメ	1
16		135-29805	LUBRICATING TANK	キューユタンク	1
17		SS-4090515-SP	SCREW 9/64-40 L=5	ナハネジ 9/64-40 L=5	2
18		B3506-761-000	OIL WICK HOLDER	シタ カサハクマ エジンオサエ	1
19		SS-4110715-SP	SCREW 11/64-40 L=7	ナハネジ 11/64-40 L=7	11
20		135-30209	LUBRICATING OIL WICK STOPPER	キューユエジントメ	1
21		TA-0750704-R0	RUBBER PLUG	トメセン	1
22	#01	135-01408	SILICON OIL POURING HOLE	エスレン チュニユウケチ	1
23		135-29904	LUBRICATING TANK FELT	キューユ タンクフィルト	1
24		B3503-980-000	GREASE CAP	ク-リス キヤツプ	1
25		135-28708	REAR METAL BUSH	ウツロメタル プッシュ	1
26		B3512-280-000	CRANK ROD LUBRICATING PLATE	クラシクロツト キューユイタ	2
27		135-29201	CRANK LUBRICATING FELT	クラシク キューユフィルト	1
28		135-29102	OIL FELT	ウオ-ム キューユフィルト	1
29		135-28500	OSCILLATOR LUBRICATING PLATE	オオプリコ キューユイタ	1
30		B3515-280-000	OSCILLATOR LUBRICATING FELT	オオプリコ キューユフィルト	1
31		TA-1450404-R0	RUBBER PLUG D=14.5 L=4	トメセン D=14.5 L=4	1
32		WP-0621016-SD	WASHER 6.2X13X1	ヒラサカネ 6.2X13X1	1
33		SS-6111140-SP	SCREW 11/64-40 L=11	ヒラネジ 11/64-40 L=11	1
34		SS-4110515-SP	SCREW 11/64-40 L=5	ナハネジ 11/64-40 L=5	1
35		B3502-280-000	LUBRICATING TANK FELT	キューユタンク フィルト	1
36		B3504-280-000	SHUTTLE FELT	オオカマフィルト	2
37		135-28807	HOOK OIL WICK STOPPER A	カマエジントメ A	1
38		B3541-012-000	OIL WICK	カンリユ- エジン	1
39		135-29706	OIL FELT HOLDER	カンリユウ フィルトオサエ	1
40		SS-4110515-SP	SCREW 11/64-40 L=5	ナハネジ 11/64-40 L=5	1
41		B3523-980-000	OIL WICK PIPE STOPPER	エジンパイプ トメ	1
42		SS-9110543-CP	SCREW 11/64-40 L=5.3	ロツカクホルト 11/64-40 L=5.3	1
43		135-28906	HOOK OIL WICK STOPPER B	カマエジントメ B	1
44		B3505-280-000	SHUTTLE LUBRICATING PLATE	オオカマ キューユイタ	1
45		135-29607	SHUTTLE PACKING	オオカマ ハツケン	2
46		SS-6090440-SP	SCREW 9/64-40 L= 4.0	ヒラネジ 9/64-40 L=4	2
47	#01	TA-1050504-R0	RUBBER PLUG	トメセン	1
48	#01	135-01705	SILICON OIL FELT	エスレンフィルト	1
49	#01	135-01309	SILICON OIL PIPE	エスレンパイプ	1
50	#01	B1127-280-000	SILICON OIL THREAD GUIDE	エスレンイトアンナイ	1
51	#01	SS-4110515-SP	SCREW 11/64-40 L=5	ナハネジ 11/64-40 L=5	1

Note (注記) #01...SPECIAL ORDER PART

特別注文部品

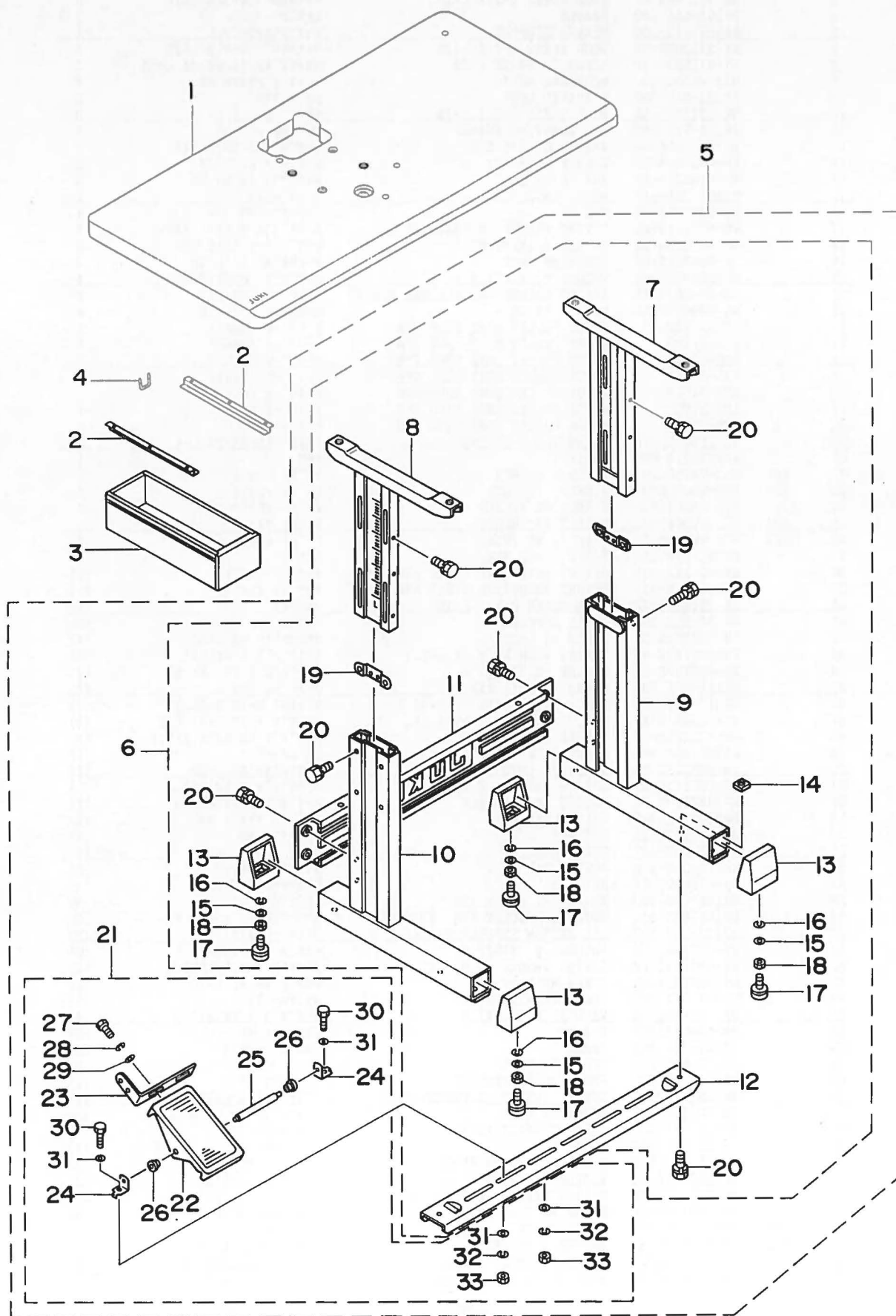
11. TABLE COMPONENTS
脚卓関係



REF. NO	NOTE	PART NO.	DESCRIPTION	ヒ ヅ メ イ	Qty
1		135-34102	TABLE	テーブル	1
2		B8204-012-000	DRAWER SUPPORT	ヒキタシ ササエ	2
3		SK-3311600-SC	WOOD SCREW D=3.1 L=16	マルモクネジ D=3.1 L=16	6
4		D8203-555-B00	DRAWER	ヒキタシ	1
5		B8205-012-000	DRAWER STOPPER	ヒキタシ ストクハ-	1
6		SK-3482500-SC	WOOD SCREW D=4.8 L=25	マルモクネジ D=4.8 L=25	2
7		SS-9156830-SP	SCREW 15/64-28 L=68	ロツカクネジ 15/64-28 L=68	3
8		MTJ-MS000000	MOUNTING BOLT	モータイトリツクネジ	4
9		B8133-019-000	S SHAPED HOOK	Sカタ カナク	2
10		SK-3311600-SE	WOOD SCREW D=3.1 L=16	モクネジ D=3.1 L=16	3
11		B8236-771-000	OIL REMOVING FUNNEL	アブラサキ シヨコ	1
12		WP-0612056-SD	WASHER 6.1X18.5X2	ヒラシカネ 6.1X18.5X2	3
13		WP-0621016-SD	WASHER 6.2X13X1	ヒラシカネ 6.2X13X1	3
14		NS-6150310-SP	NUT 15/64-28	ロツカクナツト 15/64-28	3
15		B7101-761-BA0	MOTOR BASE ASM.	モータイクミ	1
16		NM-6060001-SE	NUT M6	ロツカクナツト M6 1シユ	4
17		WS-0621210-KR	SPRING WASHER 6.2X11.4X1.2	ハネシカネ 6.2X11.4X1.2	4
18		WP-0612056-SE	WASHER 6.1X18.5X2	ヒラシカネ 6.1X18.5X2	8
19		SM-9063213-CN	SCREW M6 L=32	ロツカクネジ M6 L=32	4
20		WP-0850002-SC	WASHER 8.5X18X1.6	ヒラシカネ 8.5X18X1.6	4
21		WS-0902010-KN	SPRING WASHER 9.0X15.0X2.0	ハネシカネ 9X15X2	4
22		NS-6200710-SN	NUT 5/16-18	ロツカクナツト 5/16-18	4
23		135-31108	MOTOR PULLEY 50HZ 2300 SPM	モータプーリ (50HZ)	1
24		135-31207	MOTOR PULLEY 50HZ 2000 SPM	モータプーリ (50HZ)	1
25		135-31306	MOTOR PULLEY 50HZ 1800 SPM	モータプーリ (50HZ)	1
26		135-31405	MOTOR PULLEY 60HZ 2300 SPM	モータプーリ (60HZ)	1
27		135-31504	MOTOR PULLEY 60HZ 2000 SPM	モータプーリ (60HZ)	1
28		135-31603	MOTOR PULLEY 60HZ 1800 SPM	モータプーリ (60HZ)	1
29		135-53706	MOTOR PULLEY 60HZ 1500 SPM	モータプーリ	1
30		SS-8150822-TP	SCREW 15/64-28 L=8	トメネジ 15/64-28 L=8	2
31		B8131-019-000	CHAIN	クワリ	1
32	#01	MTJ-VM005000	V-BELT, 50 INCH	Vベルト 50インチ	1
33	#02	MTJ-VM004900	V-BELT, 49 INCH	Vベルト 49インチ	1
34	#03	MTJ-VM004800	V BELT 48 INCHES	Vベルト 48インチ	1
35	#04	MTJ-VM004700	V BELT 47 INCHES	Vベルト 47インチ	1
36	#05	MTJ-VM004600	V-BELT, 46 INCH	Vベルト 46インチ	1
37		B8101-980-0A0	TABLE STAND ASM.	キヤク クミ	1
38		B8102-552-000	HEIGHT ADJUSTING STAND ASM., R	キヤク クミ (ミキ)	(1)
39		B8101-552-000	HEIGHT ADJUSTING STAND ASM., L	キヤク クミ (ヒタリ)	(1)
40		SK-3514000-SC	WOOD SCREW D=5.1 L=40	マルモクネジ	(4)
41		B8104-552-000	TABLE SUPPORT	テーブル ササエ トメイタ	(2)
42		SM-9082023-SE	SCREW M8 L=20	ロツカクネジ M8 L=20	(4)
43		WS-0861410-KR	SPRING WASHER 8.6X15X1.4	ハネシカネ 8.6X15X1.4	(4)
44		WP-0871602-SE	WASHER 8.7X18X1.6	ヒラシカネ 8.7X18X1.6	(4)
45		B8111-552-000	STAND (RIGHT) ASM.	シチュウ クミ (ミキ)	(1)
46		SD-1204315-SE	HINGE SCREW D=12 H=43.1	タンネジ D=12 H=43.1	(4)
47		WS-1253010-KN	SPRING WASHER 12.5X21.5X3	ハネシカネ 12.5X21.5X3	(4)
48		WP-1252210-SC	WASHER 12.5X25.6X2.2	ヒラシカネ 12.5X25.6X2.2	(4)
49		B8105-552-000	STAND SIDE SUPPORT ASM.	ヨコ シチュウ クミ	(1)
50		SM-9082023-SE	SCREW M8 L=20	ロツカクネジ M8 L=20	(1)
51		WS-0861410-KR	SPRING WASHER 8.6X15X1.4	ハネシカネ 8.6X15X1.4	(1)
52		WP-0871602-SE	WASHER 8.7X18X1.6	ヒラシカネ 8.7X18X1.6	(1)
53		B8126-552-0A0	OIL HOLDER ASM.	アブラサシ ウケタ	(1)
54		NM-6080721-SE	NUT M8	ロツカクナツト M8	(1)
55		B8103-552-000	STAND ASM.	シチュウ クミ	(1)
56		B8110-552-000	RUBBER CAP	キヤクタイ キヤツフ	(4)
57		NM-6120003-SE	NUT M12	ロツカクナツト M12 3シユ	(4)
58		B8108-555-000	ADJUSTING SCREW ASM.	チヨセツネジ クミ	(4)
59		B8108-555-0A0	ADJUSTING SCREW ASM. WITH CAP	キヤツフウキ チヨセツネジ クミ	(4)
60		B8112-552-000	LEG BOTTOM SUPPORT BRACKET	シタシチュウ トメイタ	(2)
61		WP-0871602-SE	WASHER 8.7X18X1.6	ヒラシカネ 8.7X18X1.6	(2)
62		WS-0861410-KR	SPRING WASHER 8.6X15X1.4	ハネシカネ 8.6X15X1.4	(2)
63		SM-9082023-SE	SCREW M8 L=20	ロツカクネジ M8 L=20	(2)
64		B8107-552-000	LEG BOTTOM SUPPORT	シタシチュウ クミ	(1)
65		WP-0871602-SE	WASHER 8.7X18X1.6	ヒラシカネ 8.7X18X1.6	(4)
66		NM-6080721-SE	NUT M8	ロツカクナツト M8	(2)
67		B8151-771-000	PEDAL	Zキヤクヨウ ハタル	(1)
68		D8113-555-B00	PEDAL BUSHING	フミイタ フツシユ	(2)
69		D8114-555-B0E	PEDAL SHAFT BRACKET	フミイタシク ウケイタ	(2)
70		WS-0861410-KR	SPRING WASHER 8.6X15X1.4	ハネシカネ 8.6X15X1.4	(2)
71		SM-9082023-SE	SCREW M8 L=20	ロツカクネジ M8 L=20	(2)
72		B8153-771-000	PEDAL CONNECTING ROD	ハタルシク	(1)
73		B8152-771-000	PEDAL MAT	ハタルマツト	(1)
74		B8125-280-000	PEDAL ADJUSTING PLATE	フミイタ チヨセツイタ	(1)
75		WP-0671016-SE	WASHER 6.7X13X1	ヒラシカネ 6.7X13X1	(2)
76		WS-0621210-KR	SPRING WASHER 6.2X11.4X1.2	ハネシカネ 6.2X11.4X1.2	(2)
77		SM-9061203-SE	SCREW M6 L=12	ロツカクネジ M6 L=12	(2)
78	#06	B8211-771-00A	GUARD PLATE	アンセツカハ-	1
79	#06	WP-0621016-SD	WASHER 6.2X13X1	ヒラシカネ 6.2X13X1	3
80	#06	WS-0521010-KN	SPRING WASHER 5.2X8.2X1	ハネシカネ 5.2X8.2X1	3
81	#06	SK-3482500-SC	WOOD SCREW D=4.8 L=25	マルモクネジ D=4.8 L=25	3

Note (注記) #01...FOR 50HZ 2300SPM 50HZ 2300SPM
#02...FOR 50HZ 2000SPM. 60HZ 2300SPM 50HZ 2000SPM. 60HZ 2300SPM
#03...FOR 50HZ 1800SPM. 60HZ 2000SPM 50HZ 1800SPM. 60HZ 2000SPM
#04...FOR 60HZ 1800SPM 60HZ 1800SPM
#05...FOR SLOW SPEED 低速用
#06...SPECIAL ORDER PART 特別注文部品

12 TABLE COMPONENTS (For Urban White)
脚卓関係 (アパホワイト用)



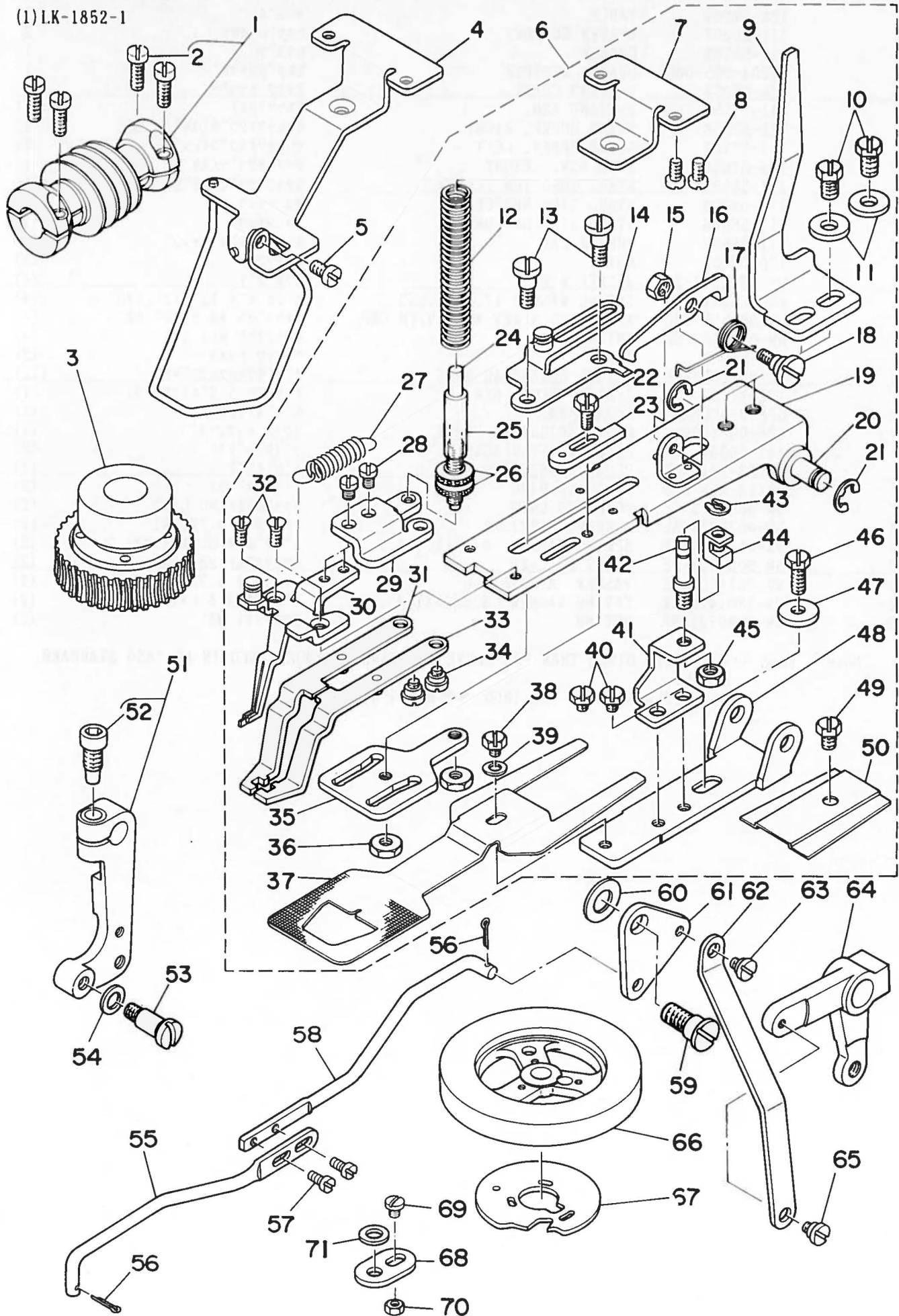
REF.NO	NOTE	PART NO.	DESCRIPTION	ヒンメイ	Qty
1		138-17507	TABLE	テーブル	1
2		111-55207	DRAWER SUPPORT	ヒキタシ ササエ	2
3		111-55108	DRAWER	ヒキタシ	1
4		D8204-555-D00	DRAWER STOPPER	ヒキタシストッパ-	1
5		135-08056	T-STAND COMPL.	Tキヤク ケツゴウ	1
6		111-57559	T-STAND ASM.	Tキヤク(クミ)	(1)
7		111-57658	STAND UPPER, RIGHT	ウツキヤクケツゴウ(ミキ)	(1)
8		111-57757	STAND UPPER, LEFT	ウツキヤクケツゴウ(ヒタリ)	(1)
9		111-57955	STUD ASM., RIGHT	シチュウケツゴウ(ミキ)	(1)
10		111-58052	STRUT JUNCTION (LEFT)	シチュウケツゴウ(ヒタリ)	(1)
11		111-58300	STAND SIDE SUPPORT	ヨコ シチュウ	(1)
12		111-58409	STAND SIDE SUPPORT	シタ シチュウ	(1)
13		111-58607	RUBBER CAP	キヤク トタイ キャップ	(4)
14		170-07402	NUT	44カクナツト	(2)
15		WP-1302501-SE	WASHER M12	ヒラサカネ	(4)
16		WS-1253010-KN	SPRING WASHER 12.5X21.5X3	ハネサカネ 12.5X21.5X3	(4)
17		B8108-555-OA0	ADJUSTING SCREW ASM. WITH CAP	キヤップ ツキ チョセツネシ クミ	(4)
18		NM-6120003-SE	NUT M12	ロツカクナツト M12 3シユ	(4)
19		111-58508	PLATE	ウツキヤク トメイタ	(2)
20		SL-9082091-SE	WASHER HEXAGONAL BOLT	サカネツキロツカクホルト	(12)
21		138-17754	Z-STAND PEDAL ASM.	Zキヤクヨウ ヘタール(ケツゴウ)	(1)
22		GPF-060600A0	PEDAL ASM.	ヘタール(ケツゴウ)	(1)
23		GPF-06080000	PEDAL ADJUSTING PLATE	フミイタ チョウセツハン	(1)
24		111-59001	PEDAL SHAFT BRACKET	フミイタ シクウケ	(2)
25		B8153-771-000	PEDAL CONNECTING ROD	ヘタールシク	(1)
26		D8113-555-B00	PEDAL BUSHING	フミイタ フツシユ	(2)
27		SM-9061203-SE	SCREW M6 L=12	ロツカクホルト M6 L=12	(2)
28		WP-0671016-SE	WASHER 6.7X13X1	ヒラサカネ 6.7X13X1	(2)
29		WS-0621210-KR	SPRING WASHER 6.2X11.4X1.2	ハネサカネ 6.2X11.4X1.2	(2)
30		SM-9082023-SE	SCREW M8 L=20	ロツカクホルト M8 L=20	(2)
31		WP-0871602-SE	WASHER 8.7X18X1.6	ヒラサカネ 8.7X18X1.6	(4)
32		WS-0861410-KR	SPRING WASHER 8.6X15X1.4	ハネサカネ 8.6X15X1.4	(2)
33		NM-6080721-SE	NUT M8	ロツカクナツト M8	(2)

Note (注記)*ALL PARTS OTHER THAN THE ABOVE ARE SAME AS THOSE USED IN LK-1850 STANDARD MODEL.

上記以外の部品は、LK-1850 標準機種と同じです。

13. LK-1850 SERIES SUBCLASSES
L.K-1850シリーズサブクラス

(1) LK-1852-1



(1)LK-1852-1

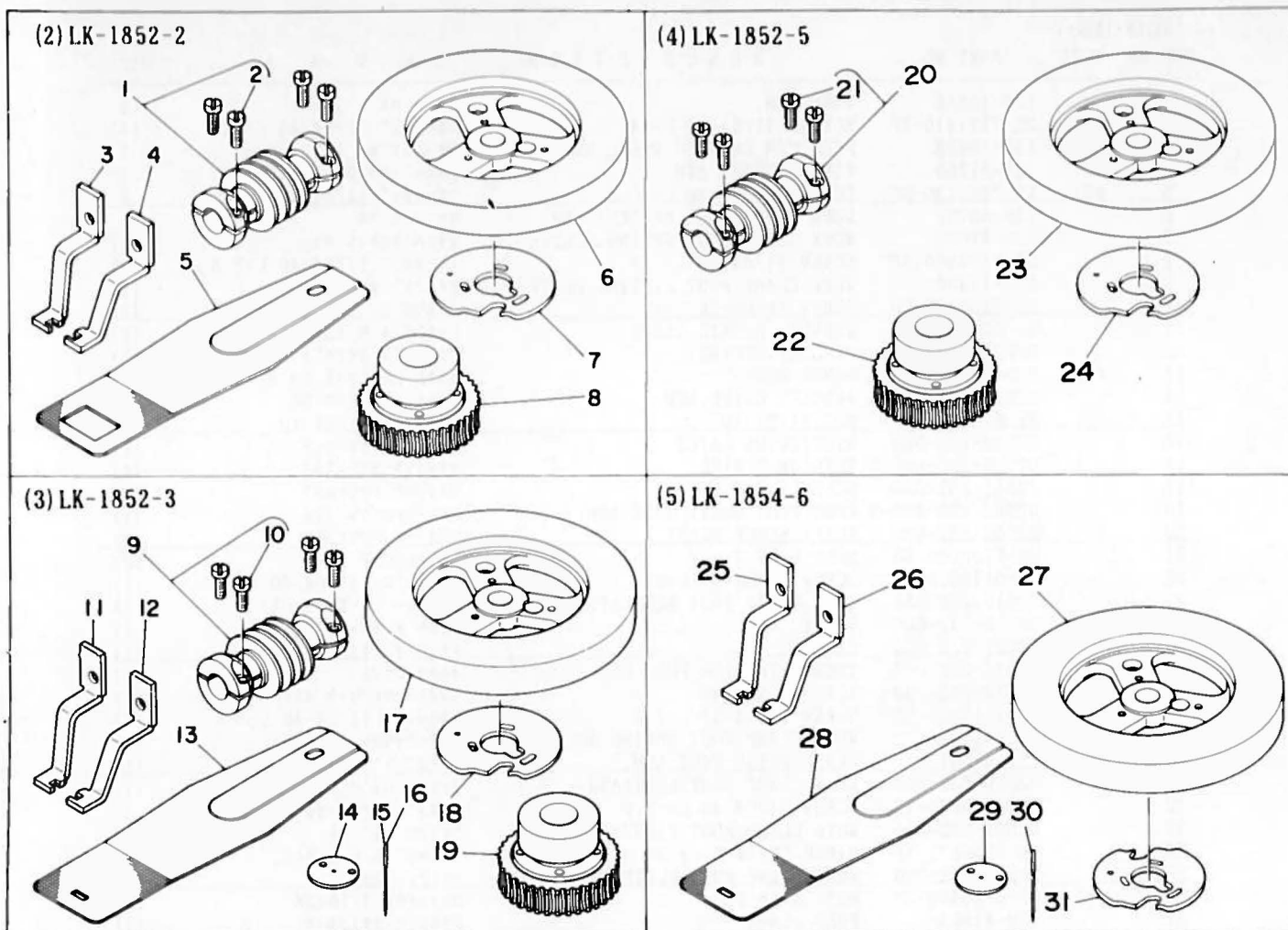
REF. NO	NOTE	PART NO.	DESCRIPTION	ヒンメイ	Qty
1		135-10862	WORM ASM.	ウオーム クミ	1
2		SS-7111410-TP	SCREW 11/64-40 L=14	マルヒラネジ 11/64-40 L=14	(4)
3		135-10953	FEED CAM DRIVING WHEEL ASM.	ウオームハウトルマ クミ	1
4	#01	135-41750	FINGER GUARD ASM.	オサエハネウケイタ ウエ クミ	1
5	#01	SS-7111120-SP	SCREW 11/64-40 L=10.5	マルヒラネジ 11/64-40 L=10.5	1
6		135-40752	WORK CLAMP FOOT BRACKET ASM.	ワマミソチ クミ	1
7		135-41602	WORK CLAMP FOOT SPRING HOLDER	オサエハネウケイタ ウエ	(1)
8		SS-7110840-SP	SCREW 11/64-40 L=7.8	マルヒラネジ 11/64-40 L=7.8	(2)
9		135-41404	WORK CLAMP FOOT LIFTING PLATE	オサエアケ サトイタ	(1)
10		SS-9151120-CP	SCREW 15/64-28 L=11	ロツカクホルト 15/64-28 L=11	(2)
11		WP-0612516-SD	WASHER 6.1X15.2X2.5	ヒラサカネ 6.1X15.2X2.5	(2)
12		D2529-232-D00	PRESSER SPRING	アナカントメ オサエハネ	(1)
13	#02	D2545-232-DOA	HINGE SCREW	イタカム ヒツハリイタ トメ タンネジ	(2)
14		D2513-232-DAO	BRACKET GUIDE ASM.	イタカム ヒツハリイタ クミ	(1)
15		NS-6110530-SP	NUT 11/64-40	ロツカクナツト 11/64-40	(1)
16		D2509-232-D00	STATIONING LATCH	ヒツハリイタ コテイフツク	(1)
17		D2512-232-D00	TORSION SPRING	コテイフツク カエシハネ	(1)
18		D2511-232-D00	SCREW	コテイフツク トリツクネジ	(1)
19		D2504-282-ABO-A	KNOB FOOT MOUNT BASE ASM.	ワマミアシトリツクタイイキ	(1)
20		D2502-232-D00	SHAFT BLOCK SHAFT	ワマミソチ トリツクネジ	(1)
21		RE-0700000-KO	SNAP RING 7	エカタメワ 7	(2)
22		SS-9110920-CP	SCREW 11/64-40 L=9	ロツカクホルト 11/64-40 L=9	(1)
23		D2516-232-DAO	WORK CLAMP FOOT REGULATOR	ワマミリヨ チョセウイタ クミ	(1)
24		D2528-232-D00	SHAFT	オサエハネ チョセウツク	(1)
25		D2527-232-D00	SLEEVE	オサエハネ オサエハネイブ	(1)
26		B3117-352-000	THREAD TENSION POST NUT	イトチヨシナツト	(2)
27		D2515-232-D00	TORSION SPRING	イタカム ヒツハリイタ カエシハネ	(1)
28		SS-7110840-SP	SCREW 11/64-40 L=7.8	マルヒラネジ 11/64-40 L=7.8	(2)
29		135-41107	WORK CLAMP FOOT SPRING HOLDER	ハネウケイタシタ	(1)
30		135-41057	CLAMP GUIDE FOOT ASM.	ワマミカイトアシ クミ	(1)
31		D2520-232-DAO	WORK CLAMP FOOT(LEFT)ASM.	ワマミアシ ヒタリ クミ	(1)
32		SS-1110640-TP	SCREW 11/64-40 L= 5.5	チラネジ 11/64-40 L=5.5	(2)
33		D2521-232-DAO	WORK CLAMP FOOT(RIGHT)ASM.	ワマミアシ ミキ クミ	(1)
34		SD-0550271-TP	HINGE SCREW D= 5.50 H= 2.7	タンネジ D=5.5 H=2.7	(2)
35		D2519-232-D00	WORK CLAMP FOOT PLATE CAM	ワマミアシ イタカム	(1)
36		NS-6120480-SP	NUT 3/16-28	ロツカクナツト 3/16-28	(2)
37		135-41503	FEED PLATE	アナカンヨウ オサエシタイタ	(1)
38		SS-9110460-CP	SCREW 11/64-40 L=4	ロツカクホルト 11/64-40 L=4	(1)
39		WP-0501016-SD	WASHER 5X10.5X1	ヒラサカネ 5X10.5X1	(1)
40		SS-9110460-CP	SCREW 11/64-40 L=4	ロツカクホルト 11/64-40 L=4	(2)
41		135-40802	SHAFT BRACKET BASE	シチュウトリツクイタ	(1)
42		135-40901	STATIONING BLOCK SHAFT	ヨコフレホネ シチュウ	(1)
43		D2548-232-D00	SNAP RING, FOR CONNECTING ROD	ヨコフレ ホネ シ ハツラ トメワ	(1)
44		D2507-232-D00	STATIONING BLOCK	ヨコフレ ホネ シ カクゴマ	(1)
45		NS-6150310-SP	NUT 15/64-28	ロツカクナツト 15/64-28	(1)
46		SS-9151120-CP	SCREW 15/64-28 L=11	ロツカクホルト 15/64-28 L=11	(1)
47		WP-0612516-SD	WASHER 6.1X15.2X2.5	ヒラサカネ 6.1X15.2X2.5	(1)
48		135-40703	WORK CLAMP FOOT BRACKET ASM.	ワマミソチ トリツクタイ	(1)
49		SS-9150710-TP	BOLT 15/64-28 L=6.5	ロツカクホルト 15/64-28 L=6.5	(1)
50		135-41206	WORK CLAMP FOOT PLATE COVER	オサエイタカハ	(1)
51		135-41354	CONNECTING ARM ASM.	レントウ レンケツウチ クミ	1
52		SS-6151712-TP	SCREW 15/64-28 L=16.5	ロツカクアナホルト 15/64-28	(1)
53		SD-1201501-SP	HINGE SCREW D=12 H=15	タンネジ D=12 H=15	1
54		WP-0651056-SH	WASHER 6.5X11X1	ヒラサカネ 6.5X11X1	1
55		135-40604	DRIVING BAR B	レンケツホネ B	1
56		PD-0201000-0B	SPLIT PIN	ワリヒン 2X10	2
57		SS-7090610-SP	SCREW 9/64-40 L=6	マルヒラネジ 9/64-40 L=6	2
58		135-40505	DRIVING BAR A	レンケツホネ A	1
59		SD-0900701-TP	HINGE SCREW D= 9 H= 7	タンネジ D=9 H=7	1
60		135-40406	WASHER	ヒツハリレハネ サカネ	1
61		135-40307	LEVER	ヒツハリレハネ	1
62		135-40208	LINK	ヒツハリリンク	1
63		SD-0640321-SP	HINGE SCREW D= 6.35 H= 3.2	タンネジ D=6.35 H=3.2	1
64		135-40109	STOP-MOTION REGULATING ARM B	シヤタン セイキヨウチ B	1
65		SD-0640241-SP	HINGE SCREW D= 6.35 H= 2.4	タンネジ D=6.35 H=2.4	1
66		135-41800	FEED CAM	ヌノオクリカム	1
67		135-38301	STOP-MOTION REGULATING CAM	シヤタン セイキヨカム	1
68		135-47807	FEED STOP WASHER	オクリストワカ サカネ	1
69		SS-6090510-SP	SCREW 9/64-40 L=5	ヒラネジ 9/64-40 L=5	1
70		NS-6090310-SP	NUT 9/64-40	ロツカクナツト 9/64-40	1
71		WP-0612066-SP	WASHER 6.1X11X2	ヒラサカネ 6.1X11X2	1

Note (注記) #01...STANDARD PART
#02...SELECTIVE PART

輸出標準
選択部品

*ALL PARTS OTHER THAN THE ABOVE ARE SAME AS THOSE USED IN LK-1850 STANDARD MODEL.

上記以外の部品は、LK-1850 標準機種と同じです。



(2) LK-1852-2 SMALL BAR TACKING MACHINE (28 STITCHES)
28針小門止めマシン

REF. NO	NOTE	PART NO.	DESCRIPTION	ヒンメイ	Qty
1		135-10862	WORM ASM.	ウオーム クミ	1
2		SS-7111410-TP	SCREW 11/64-40 L=14	マルヒラネジ [®] 11/64-40 L=14	(4)
3		135-42402	WORK CLAMP FOOT, RIGHT	ヌノオキアシ ミキ [®]	1
4		135-42501	WORK CLAMP FOOT, LEFT	ヌノオキアシ ヒタ [®] リ	1
5		135-42303	FEED PLATE	ヌノオキエシタイ	1
6		135-41800	FEED CAM	ヌノオクリカム	1
7		135-38301	STOP-MOTION REGULATING CAM	シヤタ [®] ン セイ [®] ヨカム	1
8		135-10953	FEED CAM DRIVING WHEEL ASM.	ウオームハク [®] ルマ クミ	1

(3) LK-1852-3 KNIT GOODS BAR TACKING MACHINE (28 STITCHES)
28針メリヤス門止めマシン

9		135-10862	WORM ASM.	ウオーム クミ	1
10		SS-7111410-TP	SCREW 11/64-40 L=14	マルヒラネジ [®] 11/64-40 L=14	(4)
11		135-42915	WORK CLAMP FOOT, RIGHT	メリヤスカンヨウ ヌノオキアシ ミキ [®]	1
12		135-43012	WORK CLAMP FOOT, LEFT	メリヤスカンヨウ ヌノオキアシ ヒタ [®] リ	1
13		135-42816	CLOTH PRESSER PLATE	メリヤスカンヨウ ヌノオキエシタイ	1
14		D2426-282-C00	NEEDLE HOLE GUIDE	メリヤスカンヨウ ハリアナ カ [®] イト [®]	1
15		MDP-500B1100	NEEDLE DPX5 #11	ハリ DPX5 #11	1
16		MC-2005007-50	NEEDLE 134 75	ハリ 134 75	1
17		135-42709	FEED CAM	ヌノオクリカム	1
18		135-38301	STOP-MOTION REGULATING CAM	シヤタ [®] ン セイ [®] ヨカム	1
19		135-10953	FEED CAM DRIVING WHEEL ASM.	ウオームハク [®] ルマ クミ	1

(4) LK-1852-5 LARGE SIZE BAR TACKING MACHINE (28 STITCHES)
28針大門止めマシン

20		135-10862	WORM ASM.	ウオーム クミ	1
21		SS-7111410-TP	SCREW 11/64-40 L=14	マルヒラネジ [®] 11/64-40 L=14	(4)
22		135-10953	FEED CAM DRIVING WHEEL ASM.	ウオームハク [®] ルマ クミ	1
23		135-43202	FEED CAM	ヌノオクリカム	1
24		135-38301	STOP-MOTION REGULATING CAM	シヤタ [®] ン セイ [®] ヨカム	1

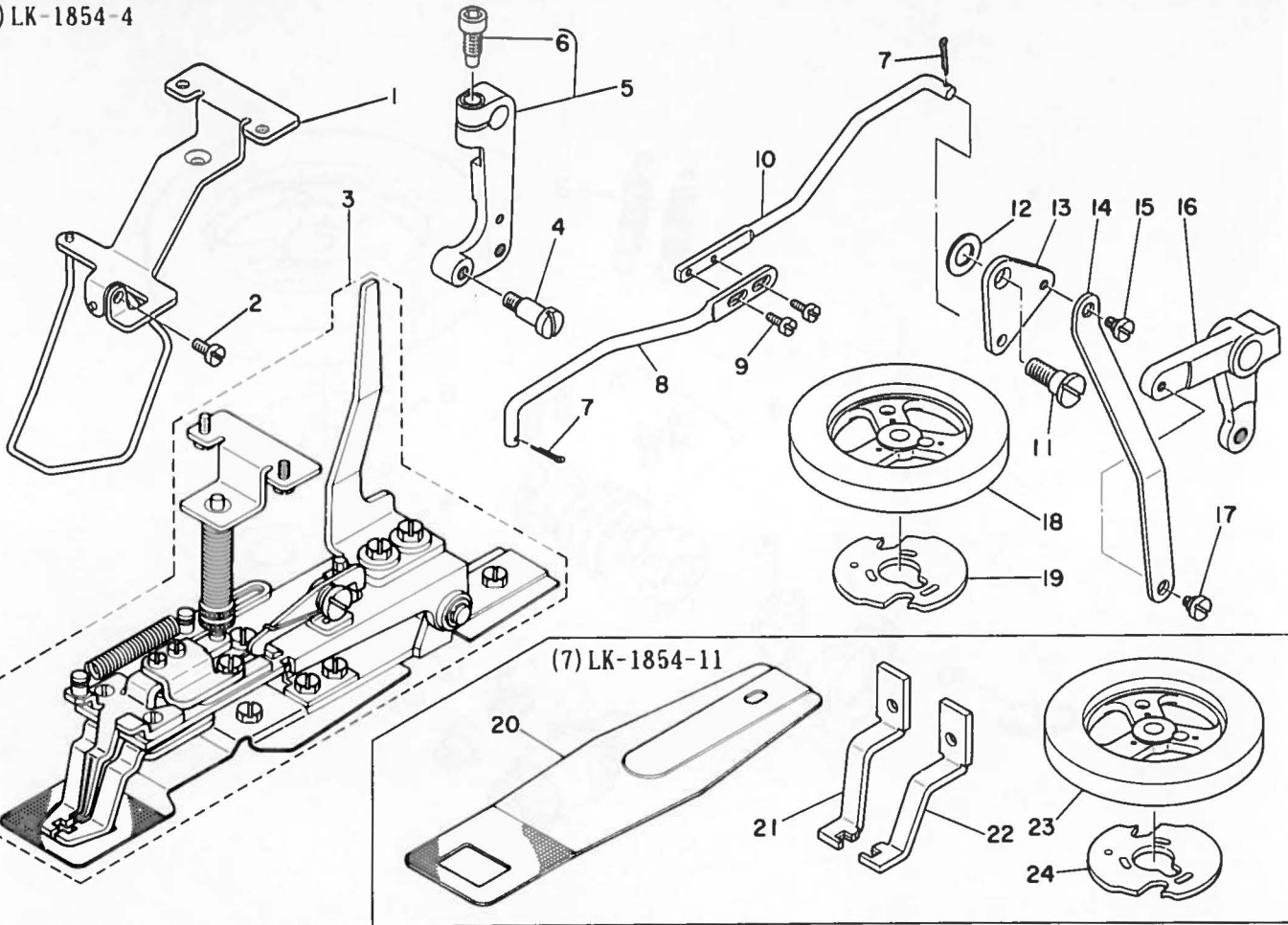
(5) LK-1854-6 KNIT GOODS BAR TACKING MACHINE (21 STITCHES)
21針メリヤス門止めマシン

25		135-42915	WORK CLAMP FOOT, RIGHT	メリヤスカンヨウ ヌノオキアシ ミキ [®]	1
26		135-43012	WORK CLAMP FOOT, LEFT	メリヤスカンヨウ ヌノオキアシ ヒタ [®] リ	1
27		135-43103	FEED CAM	ヌノオクリカム	1
28		135-42816	CLOTH PRESSER PLATE	メリヤスカンヨウ ヌノオキエシタイ	1
29		D2426-282-C00	NEEDLE HOLE GUIDE	メリヤスカンヨウ ハリアナ カ [®] イト [®]	1
30		MDP-500B1100	NEEDLE DPX5 #11	ハリ DPX5 #11	1
31		135-39200	STOP-MOTION REGULATION CAM	シヤタ [®] ン セイ [®] ヨカム	1

Note (注記) *ALL PARTS OTHER THAN THE ABOVE ARE SAME AS THOSE USED IN LK-1850 STANDARD MODEL.

上記以外の部品は、LK-1850 標準機種と同じです。

(6) LK-1854-4



(6) LK-1854-4 TAIL OF EYELET BUTTONHOLE BAR TACKING MACHINE (21 STITCHES)
21針穴門止めマシン

REF.NO	NOTE	PART NO.	DESCRIPTION	ヒンメイ	Qty
1	#01	135-41750	FINGER GUARD ASM.	オシハ ^レ ネウケイタ ウイ クミ	1
2	#01	SS-7111120-SP	SCREW 11/64-40 L=10.5	マルヒラネジ ^レ 11/64-40 L=10.5	1
3	#02	135-40752	WORK CLAMP FOOT BRACKET ASM.	ウマミソ ^レ チ クミ	1
4		SD-0791271-SP	HINGE SCREW D= 7.94 H=12.7	タ ^ン ネジ ^レ D=7.94 H=12.7	1
5		135-41354	CONNECTING ARM ASM.	レント ^ウ レンケツウテ ^レ クミ	1
6		SS-6151712-TP	SCREW 15/64-28 L=16.5	ロツカクアナホ ^レ ルト 15/64-28	(1)
7		PD-0201000-OB	SPLIT PIN	ワリピン 2X10	2
8		135-40604	DRIVING BAR B	レンケツホ ^レ B	1
9		SS-7090610-SP	SCREW 9/64-40 L=6	マルヒラネジ ^レ 9/64-40 L=6	2
10		135-40505	DRIVING BAR A	レンケツホ ^レ A	1
11		SD-0900701-TP	HINGE SCREW D= 9 H= 7	タ ^ン ネジ ^レ D=9 H=7	1
12		135-40406	WASHER	ヒツハ ^レ リレハ ^レ サ ^レ カ ^レ ネ	1
13		135-40307	LEVER	ヒツハ ^レ リレハ ^レ	1
14		135-40208	LINK	ヒツハ ^レ リリンク	1
15		SD-0640321-SP	HINGE SCREW D= 6.35 H= 3.2	タ ^ン ネジ ^レ D=6.35 H=3.2	1
16		135-40109	STOP-MOTION REGULATING ARM B	シヤタ ^ン セイキ ^レ ヨウテ ^レ B	1
17		SD-0640241-SP	HINGE SCREW D= 6.35 H= 2.4	タ ^ン ネジ ^レ D=6.35 H=2.4	1
18		135-41909	FEED CAM	ヌノオクリカム	1
19		135-39200	STOP-MOTION REGULATION CAM	シヤタ ^ン セイキ ^レ ヨカム	1
(17) LK-1854-11 SMALL BAR TACKING MACHINE (21 STITCHES) 21針小門止めマシン					
20		135-42303	FEED PLATE	ヌノオエシタイ	1
21		135-42402	WORK CLAMP FOOT, RIGHT	ヌノオエアシ ミキ ^レ	1
22		135-42501	WORK CLAMP FOOT, LEFT	ヌノオエアシ ヒタ ^レ リ	1
23		135-41909	FEED CAM	ヌノオクリカム	1
24		135-39200	STOP-MOTION REGULATION CAM	シヤタ ^ン セイキ ^レ ヨカム	1

Note (注記) #01...STANDARD PART

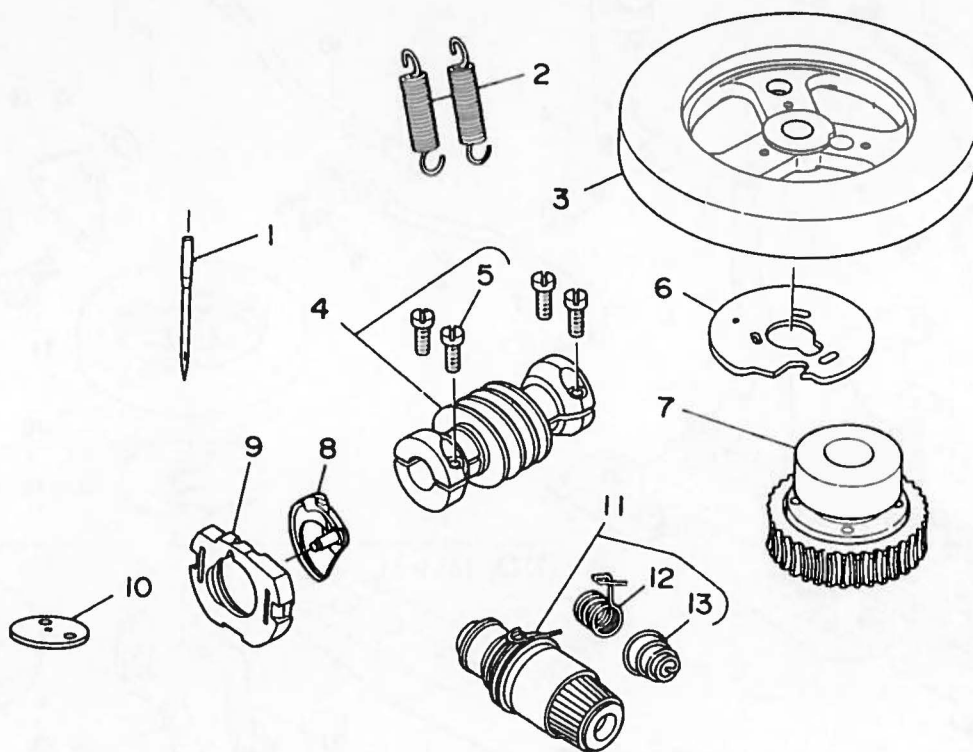
#02...THE PARTS INCLUDED IN THE KIT ARE THE SAME AS THOSE FOR LK-1852-1.

輸出標準

セットの子部品については LK-1852-1 と同じです。

*ALL PARTS OTHER THAN THE ABOVE ARE SAME AS THOSE USED IN LK-1850 STANDARD MODEL.

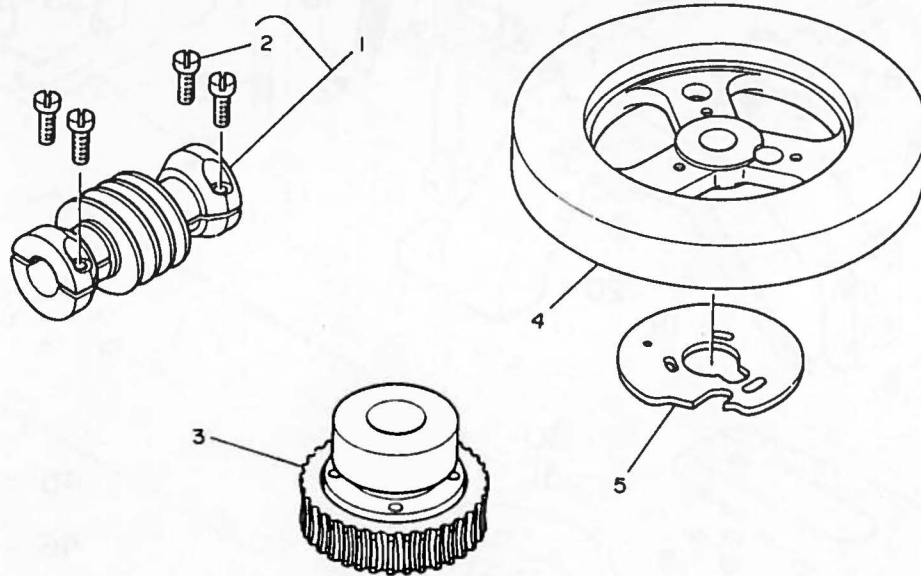
上記以外の部品は、LK-1850 標準機種と同じです。



(8) LK-1852-7 LARGE SIZE BAR TACKING CANTON (28 STITCHES)
28針 大門止めキャントン

REF.NO	NOTE	PART NO.	DESCRIPTION	ヒ	ン	メ	イ	Qty
1		MDP-500B2100	NEEDLE DPX5 #21	ハリ	DPX5	#21		1
2		135-19004	TENSION SPRING	ヌノオサエハネ				1
3		135-43202	FEED CAM	ヌノオクリカム				1
4		135-10862	WORM ASM.	ウオーム	クミ			1
5		SS-7111410-TP	SCREW 11/64-40 L=14	マルヒラネジ	11/64-40	L=14		(4)
6		135-38301	STOP-MOTION REGULATING CAM	シヤタツン	セイキ	ヨカム		1
7		135-10953	FEED CAM DRIVING WHEEL ASM.	ウオームハク	ルマ	クミ		1
8		D1818-282-N00	SHUTTLE	ナカカマ	(フトハリ	ヨウ)		1
9		D1817-282-N00	SHUTTLE RACE RING, THICK NEEDL	ナカカマ	オサエ	(フトハリ	ヨウ)	1
10		B2426-280-00C	NEEDLE PLATE NEEDLE HOLE GUIDE	ハリアナカ	イト			1
11		B2302-205-0A0	TENSION CONTROLLER NO.2 ASM.	フトイトヨウ	タ	イ2イトチヨウシ	ケツコウ	1
12		D3112-L4B-B00	TAKE-UP SPRING (HEAVY)	イトトリハネ	(キャントン)			(1)
13		B3129-053-000	TENSION SPRING	イトチヨウシハネ				(1)

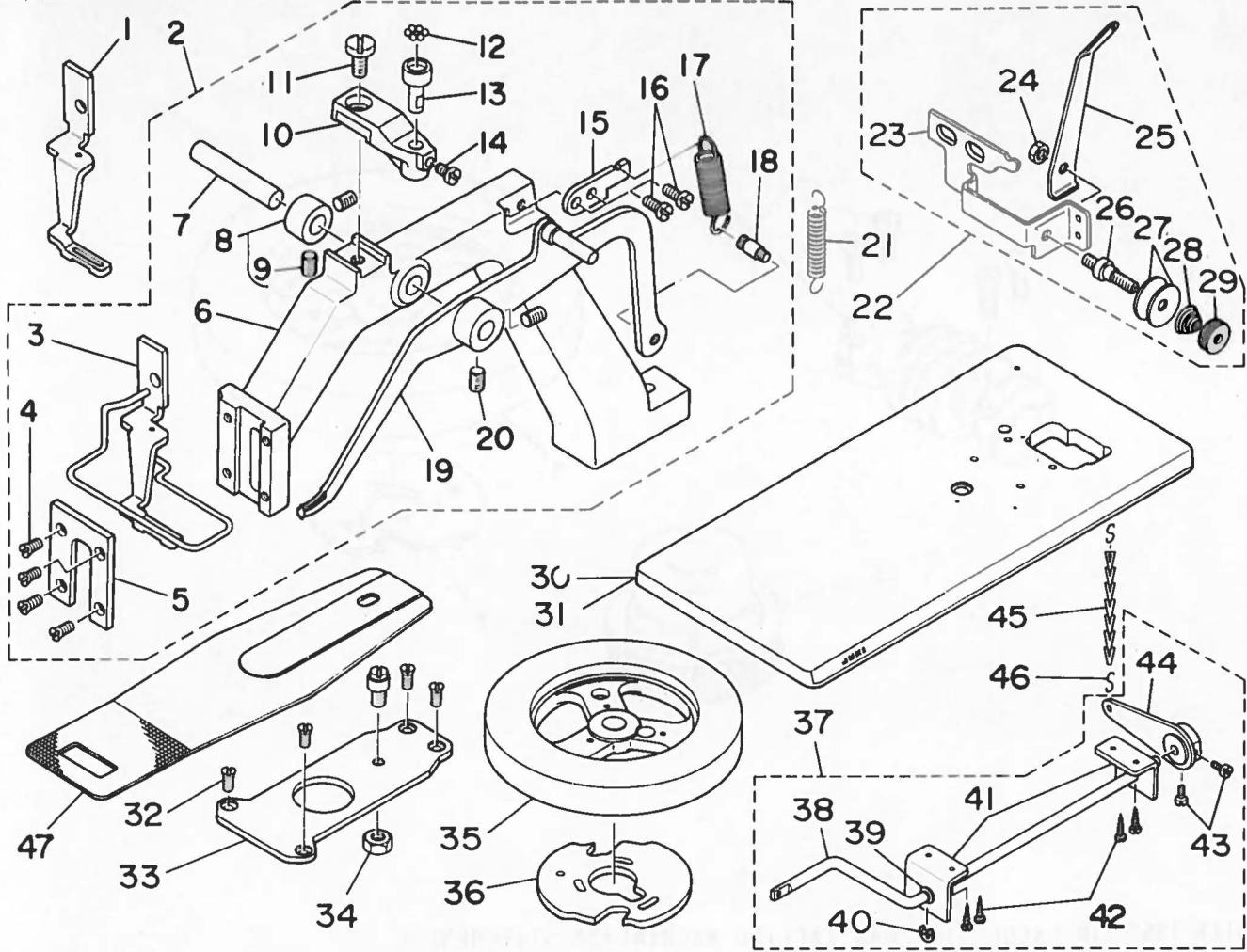
(9) LK-1852-210



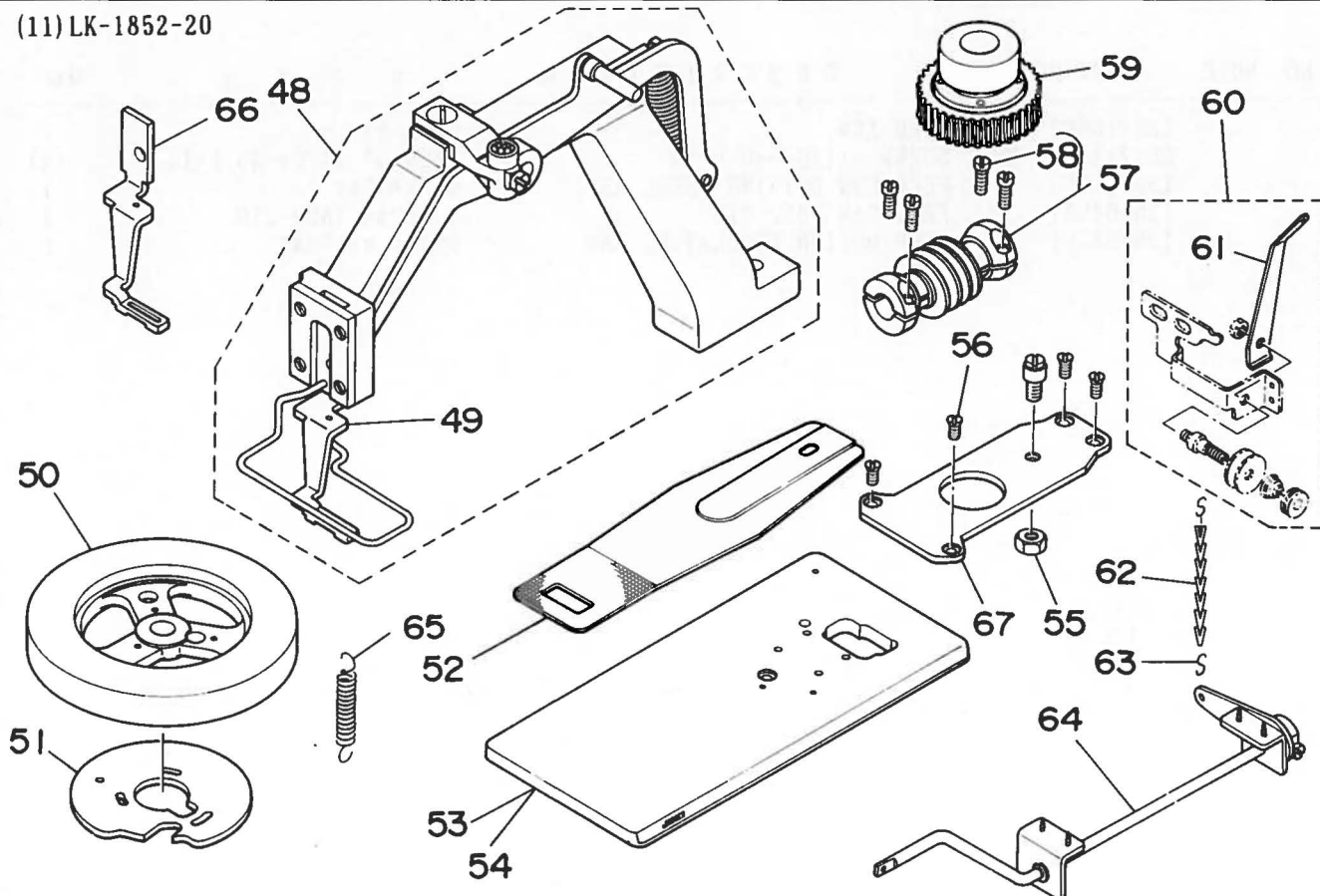
(9) LK-1852-210 LAEGE SIZE BAR TACKING MACHINE (28 STITCHES)
 28針 大門止めミシ

REF.NO	NOTE	PART NO.	DESCRIPTION	ヒンメイ	Qty
1		135-10862	WORM ASM.	ウオーム クミ	1
2		SS-7111410-TP	SCREW 11/64-40 L=14	マルヒラネジ* 11/64-40 L=14	(4)
3		135-10953	FEED CAM DRIVING WHEEL ASM.	ウオームハケルマ クミ	1
4		135-64901	FEED CAM 1852-210	ヌノオクリカム 1852-210	1
5		135-38301	STOP-MOTION REGULATING CAM	シヤタ*ン セイキ*ヨカム	1

(10) LK-1854-10



(11) LK-1852-20



(10) LK-1854-10 BELT LOOP ATTACHING MACHINE (21 STITCHES)
21針バンドループ付けマシン

REF. NO	NOTE	PART NO.	DESCRIPTION	ヒ	ン	メ	イ	QTY
1		135-44416	CLOTH PRESSER FOOT	ヌノオサエアシ				1
2		135-43764	CLOTH FEED BASE ASM.	ヌノオクリタ ^イ クミ				1
3	#01	135-44465	CLOTH PRESSER FOOT ASM.	ヌノオサエアシ クミ				(11)
4		SS-7120910-SP	SCREW 3/16-28 L=9	マルヒラネジ ^イ 3/16-28 L=9				(4)
5		135-44614	CLOTH FEED BASE COVER	ヌノオクリタ ^イ フタ				(1)
6		135-43715	CLOTH FEED BASE	ヌノオクリタ ^イ				(1)
7		B2539-280-000	STUD	オサエアケ ^レ ハ ^ニ シ ^ク				(11)
8		CS-087101B-SH	THRUST COLLAR ASM. D=8.73 W=10	スラストウケ D=8.73 W=10 クミ				(1)
9		SS-8150822-TP	SCREW 15/64-28 L=8	トメネジ ^イ 15/64-28 L=8				(2)
10		135-43806	BALL HOLDER	ヌノオクリタ ^イ ホ ^ニ ル ^ウ ケ ^タ ^イ				(1)
11		SS-7151210-SP	SCREW 15/64-28 L=12	マルヒラネジ ^イ 15/64-28 L=12				(1)
12		B2549-280-000	WORK CLAMP FOOT MOUNTING BASE	ヌノオクリタ ^イ ホ ^ニ ル				(7)
13		B2548-280-000	BALL RETAINER	ヌノオクリタ ^イ ホ ^ニ ル ^ウ ケ				(1)
14		SS-7110740-TP	SCREW 11/64-40 L=7	マルヒラネジ ^イ 11/64-40 L=7				(1)
15		135-43905	SPRING SUSPENSION	ヌノオサエハ ^ニ ネ ^カ ケ				(1)
16		SS-6120940-SP	SCREW 3/16-28 L=9	ヒラネジ ^イ 3/16-28 L=9				(2)
17		135-44705	SPRING	ヌノオサエハ ^ニ ネ				(1)
18		B3413-552-000	SUSPENSION SCREW	ヒサ ^ニ ア ^ケ リ ^ン ク ^ウ ケ ^ニ ハ ^ニ ネ ^カ ケ ^ウ ケ ^ニ				(1)
19		135-44051	LIFTING LEVER ASM.	ヌノオサエアケ ^レ ハ ^ニ クミ				(1)
20		SS-8150822-TP	SCREW 15/64-28 L=8	トメネジ ^イ 15/64-28 L=8				(2)
21		135-22503	TENSION SPRING	ヒツ ^ハ リ ^ハ ネ ^ニ B				1
22		135-44853	THREAD GUIDE ASM.	イトマキイトアンナイ クミ				1
23		135-26801	THREAD GUIDE BRACKET	イトマキ イトアンナイ ^タ ^イ				(1)
24		NS-6110310-SP	NUT 11/64-40	ロツカクナツ 11/64-40				(1)
25		135-44804	THREAD GUIDE	イトマキイトアンナイ (ハ ^ニ ト ^ニ カ ^ニ ヨ ^ニ)				(1)
26		B3219-232-000	BOBBIN WINDER TENSION POST	イトマキ イトチヨ ^ニ シ ^ホ ^ニ				(11)
27		B3214-047-000	BOBBIN WINDER TENSION DISC	イトチヨ ^ニ シ サ ^ラ				(2)
28		B3218-232-000	BOBBIN WINDER TENSION SPRING	イトチヨ ^ニ シ ハ ^ニ ネ				(1)
29		B3216-047-000	BOBBIN WINDER TENSION NUT	イトチヨ ^ニ シ ナツ				(1)
30		135-45207	TABLE (FOR BELT LOOP)	テ ^ニ プ ^ニ ル (ハ ^ニ ト ^ニ ル ^ニ プ ^ニ)				1
31	#03	135-09401	TABLE (FOR BELT LOOP)	ハ ^ニ ト ^ニ ル ^ニ プ ^ニ テ ^ニ プ ^ニ ル				1
32		SS-2110930-SP	SCREW 11/64-40 L=8.7	マルサラネジ ^イ 11/64-40 L=8.75				4
33		135-43509	FEED PLATE HOLDER	ヌノオクリウケ ^イ タ				1
34		NS-6150540-SP	NUT 15/64-28	ロツカクナツ 15/64-28				1
35		135-43400	FEED CAM	ヌノオクリカム (1854-10)				1
36		135-39200	STOP-MOTION REGULATION CAM	シヤ ^タ ^ニ セ ^イ キ ^ニ ヨ ^ニ カ ^ニ ム				1
37		135-44952	PEDAL LEVER	ハ ^ニ タ ^ニ ル ^ニ ハ ^ニ クミ				1
38		135-44903	PEDAL SHAFT	キ ^ト ^ニ ハ ^ニ タ ^ニ ル ^ニ シ ^ク				(1)
39		WP-1021016-SD	WASHER	ヒラサ ^ニ カ ^ニ ネ 10.2X18X1				(1)
40		RE-0900000-K0	SNAP RING 9.0	E ^ニ カ ^ニ タ ^ニ メ ^ニ リ 9				(1)
41		135-45009	PEDAL SHAFT BRACKET	ハ ^ニ タ ^ニ ル ^ニ シ ^ク シ ^ク ウケ				(2)
42		SK-3483200-SE	WOOD SCREW D=4.8 L=32	マルモクネジ ^イ D=4.8 L=32				(4)
43		SS-6661110-SP	SCREW 1/4-40 L=11	ヒラネジ ^イ 1/4-40 L=11				(2)
44		135-45157	PEDAL LEVER ASM. (BELT LOOP)	キ ^ト ^ニ ハ ^ニ タ ^ニ ル ^ニ ハ ^ニ クミ				(1)
45		D8103-284-K00	CHAIN (0.3M)	クサ ^リ (0.3M)				1
46		B8133-019-000	S SHAPED HOOK	S ^ニ カ ^ニ タ ^ニ カ ^ニ ナ ^ニ ク				2
47		135-43608	FEED PLATE	ヌノオサエシタ ^イ タ				1

(11) LK-1852-20 BELT LOOP ATTACHING MACHINE (28 STITCHES)
28針バンドループ付けマシン

48	#02	135-43764	CLOTH FEED BASE ASM.	ヌノオクリタ ^イ クミ				1
49	#01	135-44465	CLOTH PRESSER FOOT ASM.	ヌノオサエアシ クミ				1
50		135-45306	FEED CAM	ヌノオクリカム (1852-10)				1
51		135-38301	STOP-MOTION REGULATING CAM	シヤ ^タ ^ニ セ ^イ キ ^ニ ヨ ^ニ カ ^ニ ム				1
52	#02	135-43608	FEED PLATE	ヌノオサエシタ ^イ タ				1
53	#02	135-45207	TABLE (FOR BELT LOOP)	テ ^ニ プ ^ニ ル (ハ ^ニ ト ^ニ ル ^ニ プ ^ニ)				1
54	#03	135-09401	TABLE (FOR BELT LOOP)	ハ ^ニ ト ^ニ ル ^ニ プ ^ニ テ ^ニ プ ^ニ ル				1
55	#02	NS-6150540-SP	NUT 15/64-28	ロツカクナツ 15/64-28				1
56	#02	SS-2110930-SP	SCREW 11/64-40 L=8.7	マルサラネジ ^イ 11/64-40 L=8.75				4
57		135-10862	WORM ASM.	ウオ ^ニ ム クミ				1
58		SS-7111410-TP	SCREW 11/64-40 L=14	マルヒラネジ ^イ 11/64-40 L=14				(4)
59		135-10953	FEED CAM DRIVING WHEEL ASM.	ウオ ^ニ ム ハ ^ニ ク ^ニ ル ^ニ マ クミ				1
60	#02	135-44853	THREAD GUIDE ASM.	イトマキイトアンナイ クミ				1
61		135-44804	THREAD GUIDE	イトマキイトアンナイ (ハ ^ニ ト ^ニ カ ^ニ ヨ ^ニ)				(1)
62	#02	D8103-284-K00	CHAIN (0.3M)	クサ ^リ (0.3M)				1
63	#02	B8133-019-000	S SHAPED HOOK	S ^ニ カ ^ニ タ ^ニ カ ^ニ ナ ^ニ ク				2
64	#02	135-44952	PEDAL LEVER	ハ ^ニ タ ^ニ ル ^ニ ハ ^ニ クミ				1
65		135-22503	TENSION SPRING	ヒツ ^ハ リ ^ハ ネ ^ニ B				1
66	#02	135-44416	CLOTH PRESSER FOOT	ヌノオサエアシ				1
67	#02	135-43509	FEED PLATE HOLDER	ヌノオクリウケ ^イ タ				1

Note (注記) #01...STANDARD PART

#02...THE PARTS ARE THE SAME AS THOSE FOR LK-1850-10.

#03...FOR URBAN WHITE

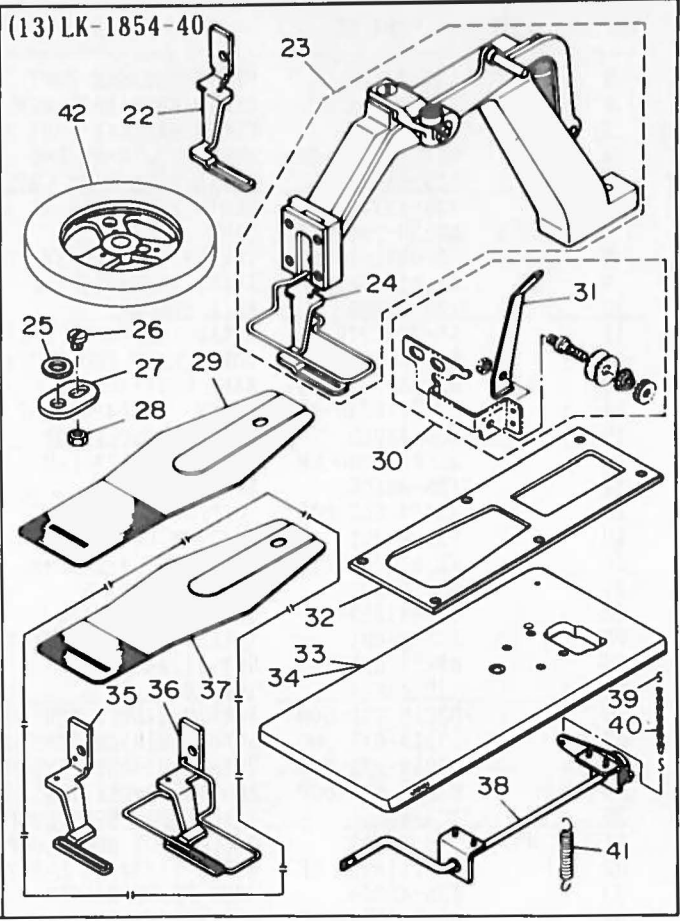
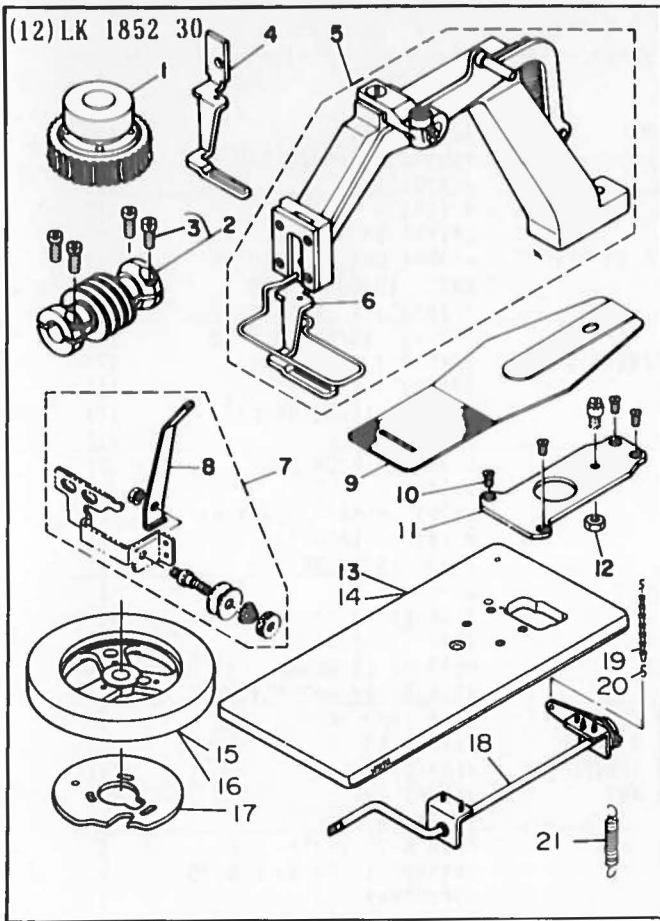
輸出標準

この部品は LK-1854-10 と同じです。

アーバンホワイト用

*ALL PARTS OTHER THAN THE ABOVE ARE SAME AS THOSE USED IN LK-1850 STANDARD MODEL.

上記以外の部品は、LK-1850 標準機種と同じです。



(12) LK-1852-30 BELT LOOP ATTACHING MACHINE (28 STITCHES)
28針ハンドループ付けマシン

REF. NO	NOTE	PART NO.	DESCRIPTION	品名	Qty
1		135-10953	FEED CAM DRIVING WHEEL ASM.	ウオームハクママ クミ	1
2		135-10882	WORM ASM.	ウオーム クミ	1
3		SS-7111410-TP	SCREW 11/64-40 L=14	マルヒラキソ 11/64-40 L=14	4
4		135-45611	CLOTH PRESSER FOOT	ヌノオキエアシ	1
5		135-51569	CLOTH FEED BASE (ASH.)	ヌノオクリタイ (クミ)	1
6	#02	135-45660	WORK CLAMP FOOT ASM.	ヌノオキエアシ クミ	(1)
7	#01	135-44853	THREAD GUIDE ASM.	イマキトアソナイ クミ	1
8		135-44804	THREAD GUIDE	イマキトアソナイ (ハントカンヨー)	(1)
9		135-45504	FEED PLATE	ヌノオキエシタ	1
10	#01	SS-2110930-SP	SCREW 11/64-40 L=8.7	マルヒラキソ 11/64-40 L=8.75	4
11	#01	135-43509	FEED PLATE HOLDER	ヌノオクリウケイタ	1
12	#01	NS-6150540-SP	NUT 15/64-28	ロウカクナツ 15/64-28	1
13	#01	135-45207	TABLE (FOR BELT LOOP)	テーブル (ハントルーフ)	1
14	#04	135-09401	TABLE (FOR BELT LOOP)	ハントルーフ テーブル	1
15		135-54100	FEED CAM	ヌノオクリカム	1
16	#03	135-54100	FEED CAM	ヌノオクリカム	1
17		135-38301	STOP-MOTION REGULATING CAM	シヤクセン セイキヨカム	1
18	#01	135-44952	PEDAL LEVER	ペダルレバー クミ	1
19	#01	D8103-284-K00	CHAIN (0.3M)	クワリ (0.3M)	1
20	#01	B8133-019-000	S SHAPED HOOK	Sホック カナク	2
21		135-22503	TENSION SPRING	ヒツハリハネ B	1

(13) LK-1854-40 BELT LOOP ATTACHING MACHINE (40 STITCHES)
40針ハンドループ付けマシン

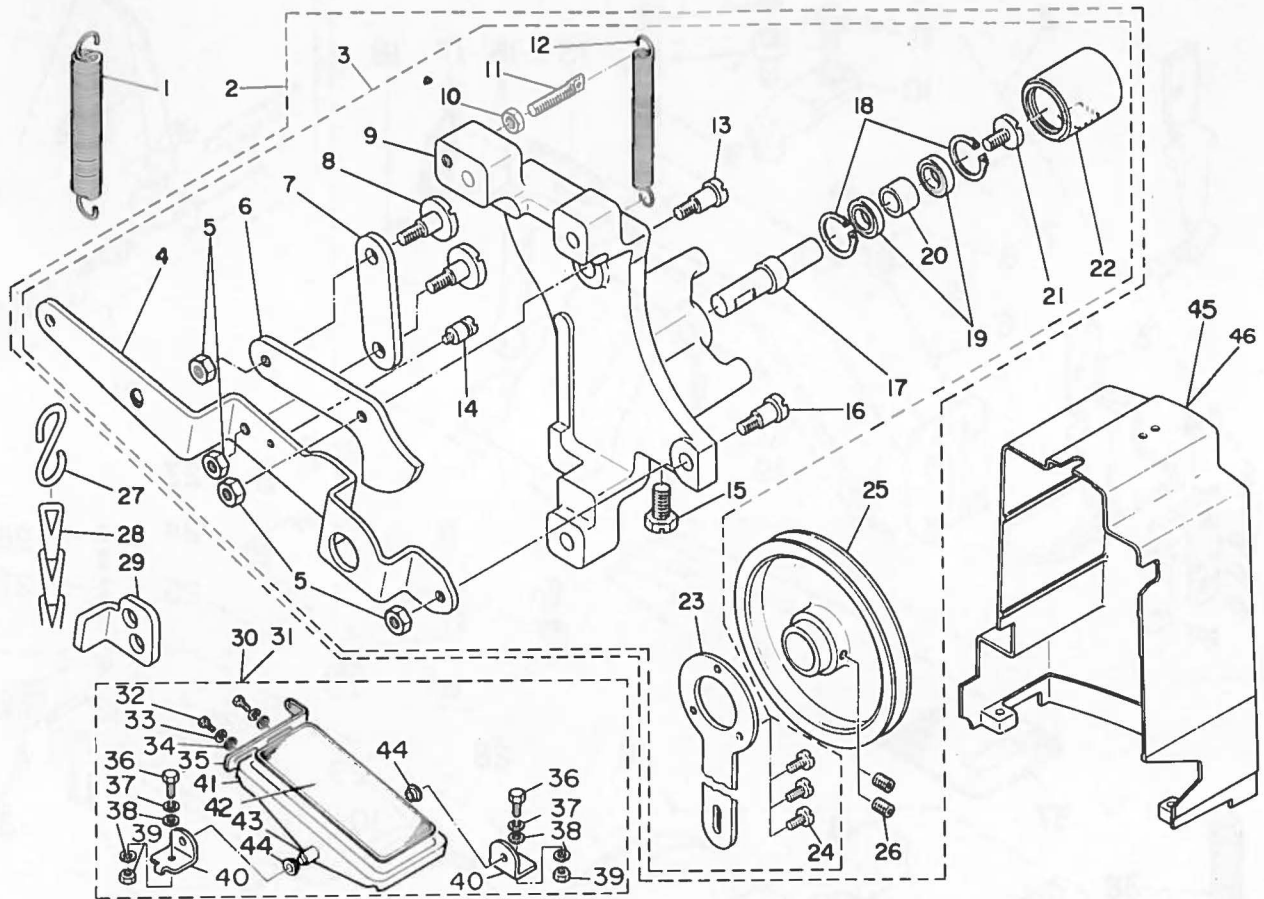
22		135-45611	CLOTH PRESSER FOOT	ヌノオキエアシ	1
23		135-51569	CLOTH FEED BASE (ASH.)	ヌノオクリタイ (クミ)	1
24	#02	135-45660	WORK CLAMP FOOT ASM.	ヌノオキエアシ クミ	(1)
25		VP-0612066-SP	WASHER 6.1X11X2	ヒラキソカネ 6.1X11X2	1
26		SS-6090510-SP	SCREW 9/64-40 L=5	ヒラキソ 9/64-40 L=5	1
27		135-47807	FEED STOP WASHER	オクリストッパ オカネ	1
28		NS-6090310-SP	NUT 9/64-40	ロウカクナツ 9/64-40	1
29		135-45504	FEED PLATE	ヌノオキエシタ	1
30	#01	135-44853	THREAD GUIDE ASM.	イマキトアソナイ クミ	1
31		135-44804	THREAD GUIDE	イマキトアソナイ (ハントカンヨー)	(1)
32		135-47302	FEED PLATE	ヌノオクリウケイタ	1
33	#01	135-45207	TABLE (FOR BELT LOOP)	テーブル (ハントルーフ)	1
34	#04	135-09401	TABLE (FOR BELT LOOP)	ハントルーフ テーブル	1
35	#03	135-47112	CLOTH PRESSER FOOT	ヌノオキエアシ	1
36	#03	135-47161	WORK CLAMP FOOT ASM.	ヌノオキエアシ クミ	1
37	#03	135-47005	FEED PLATE	ヌノオキエシタ	1
38	#01	135-44952	PEDAL LEVER	ペダルレバー クミ	1
39	#01	B8133-019-000	S SHAPED HOOK	Sホック カナク	2
40	#01	D8103-284-K00	CHAIN (0.3M)	クワリ (0.3M)	1
41		135-22503	TENSION SPRING	ヒツハリハネ B	1
42		135-46908	FEED CAM	ヌノオクリカム (1854-40)	1

Note (注記) #01... THE PARTS ARE THE SAME AS THOSE FOR LK-1854-10. この部品は LK-1854-10 と同じです。

#02... STANDARD PART
#03... SPECIAL ORDER PART
#04... FOR URBAN WHITE

輸出標準
特別注文部品
アーバンホワイト用

*ALL PARTS OTHER THAN THE ABOVE ARE SAME AS THOSE USED IN LK-1850 STANDARD MODEL.
上記以外の部品は、LK-1850 標準機種と同じです。

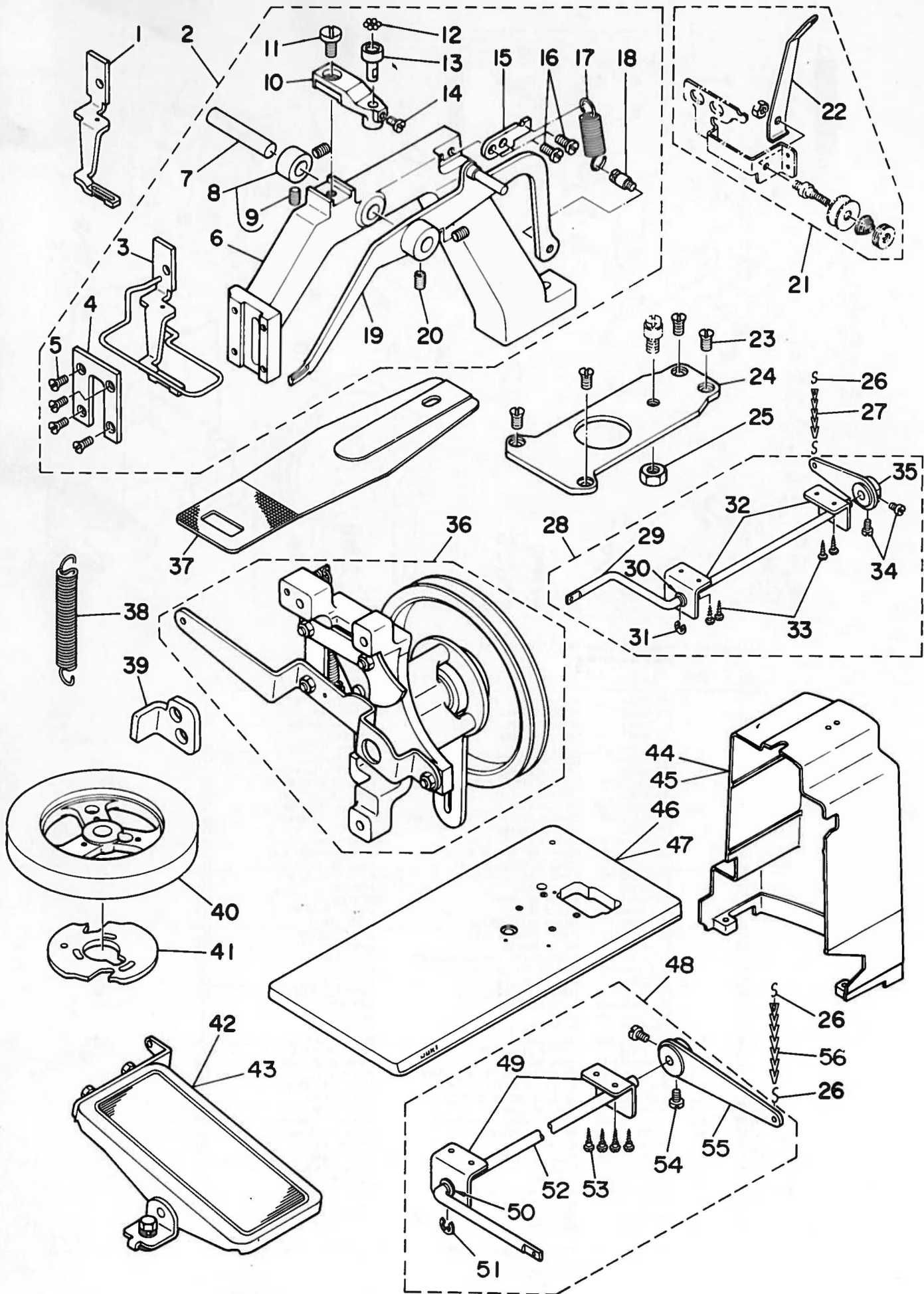


(14) LK-1850-P PEDAL TYPE CLAMP FOOT LIFTING DEVICE
足踏式押え上げ装置

REF. NO	NOTE	PART NO.	DESCRIPTION	ヒンメイ	Qty
1		135-47500	STOP-MOTION SPRING	ストップモーションバネ	1
2		135-45059	PEDAL TYPE PRESSER ASM.	足踏式押え付キ	1
3		135-45907	PEDAL TYPE PRESSER ASM.	足踏式押え付キ	(1)
4		135-46007	LOWERING LEVER	足踏式レバー	(1)
5		NS-6110350-SP	NUT 11/64-40	ワザクワット 11/64-40	(4)
6		135-46106	LOWERING LINK	足踏式 アンゼンリンク	(1)
7		135-46205	LOWERING CONNECTING PLATE	足踏式 アンゼンリンクサテ	(1)
8		SD-0640324-TP	HINGE SCREW D= 6.35 H= 3.2	タネネジ D=6.35 H=3.2	(2)
9		135-45900	INSTALLING BASE	足踏式ソチ トリツクタイ	(1)
10		NS-6110310-SP	NUT 11/64-40	ワザクワット 11/64-40	(1)
11		B1649-161-000	TENSION SPRING ADJUSTING SCREW	ヒツクバネ調整ネジ	(1)
12		135-21307	TENSION SPRING	キトールンヒツクバネ	(1)
13		SD-0640801-TP	HINGE SCREW D= 6.35 H= 8.0	タネネジ D=6.35 H=8	(1)
14		B2007-372-000	NIPPER BAR SPRING SCREW	チヨセツカンヒツクバネネジ	(1)
15		SS-9151210-TP	SCREW 15/64-28 L=11.8	ワザクワット 15/64-28	(1)
16		SD-0640801-TP	HINGE SCREW D= 6.35 H= 8.0	タネネジ D=6.35 H=8	(1)
17		135-46403	PULLEY SHAFT	プーリシフト	(1)
18		RC-1831018-K0	RETAINING RING	シヤク	(2)
19		SB-1090002-00	BALL BEARING	ボールベアリング D=9X17	(2)
20		135-47401	PULLEY SHAFT COLLAR	プーリシフトカラー	(1)
21		SS-6121030-SP	SCREW 3/16-28 L=10	ヒツクネジ 3/16-28 L=10	(1)
22		135-46502	PULLEY BUSHING	プーリシフトサテ	(1)
23		135-25308	IDLER PULLEY INSTALLING PLATE	アイドラ トリツクサテ	(1)
24		SS-6110810-TP	SCREW 11/64-40 L=8	ワザクワット 11/64-40	(3)
25		135-23204	DRIVING PULLEY	クイックプーリ	(1)
26		SS-8150822-TP	SCREW 15/64-28 L=8	ワザクワット 15/64-28 L=8	(2)
27		B8133-019-000	S SHAPED HOOK	S字フック	1
28		B8131-019-000	CHAIN	チェーン	1
29		135-46801	SAFETY PLATE	キトールンゼンタ	1
30	#01	B8151-771-0A0	PEDAL ASM.	Zキヤクヨウ ヴェンダ	1
31	#02	138-17754	Z-STAND PEDAL ASM.	Zキヤクヨウ ヴェンダ(ケツゴウ)	1
32	#01	SM-9061203-SE	SCREW M6 L=12	ワザクワット M6 L=12	(2)
33	#01	WS-0621210-KR	SPRING WASHER 6.2X11.4X1.2	ハネワシ 6.2X11.4X1.2	(2)
34	#01	WP-0671016-SE	WASHER 6.7X13X1	ヒツクサテ 6.7X13X1	(2)
35	#01	B8125-280-000	PEDAL ADJUSTING PLATE	フミイダチヨセサテ	(1)
36	#01	SM-9082023-SE	SCREW M8 L=20	ワザクワット M8 L=20	(2)
37	#01	WS-0861410-KR	SPRING WASHER 8.6X15X1.4	ハネワシ 8.6X15X1.4	(2)
38	#01	WP-0871602-SE	WASHER 8.7X18X1.6	ヒツクサテ 8.7X18X1.6	(4)
39	#01	NM-6080721-SE	NUT M8	ワザクワット M8	(2)
40	#01	D8114-555-B0E	PEDAL SHAFT BRACKET	フミイダシフトサテ	(1)
41	#01	B8151-771-000	PEDAL	Zキヤクヨウ ヴェンダ	(1)
42	#01	B8152-771-000	PEDAL MAT	ヴェンダサテ	(1)
43	#01	B8153-771-000	PEDAL CONNECTING ROD	ヴェンダシフト	(1)
44	#01	D8113-555-B00	PEDAL BUSHING	フミイダ プーリサテ	(2)
45		135-46809	BELT COVER	ベルトカバー	1
46	#02	135-05904	BELT COVER	アールバンホワイト用	1

Note (注記) #01... THIS PART IS USED FOR A MACHINE WITH TABLE. この部品は脚付の場合使用します。
#02... FOR URBAN WHITE. アールバンホワイト用

*ALL PARTS OTHER THAN THE ABOVE ARE SAME AS THOSE USED IN LK-1850 STANDARD MODEL.
上記以外の部品は、LK-1850 標準機種と同じです。

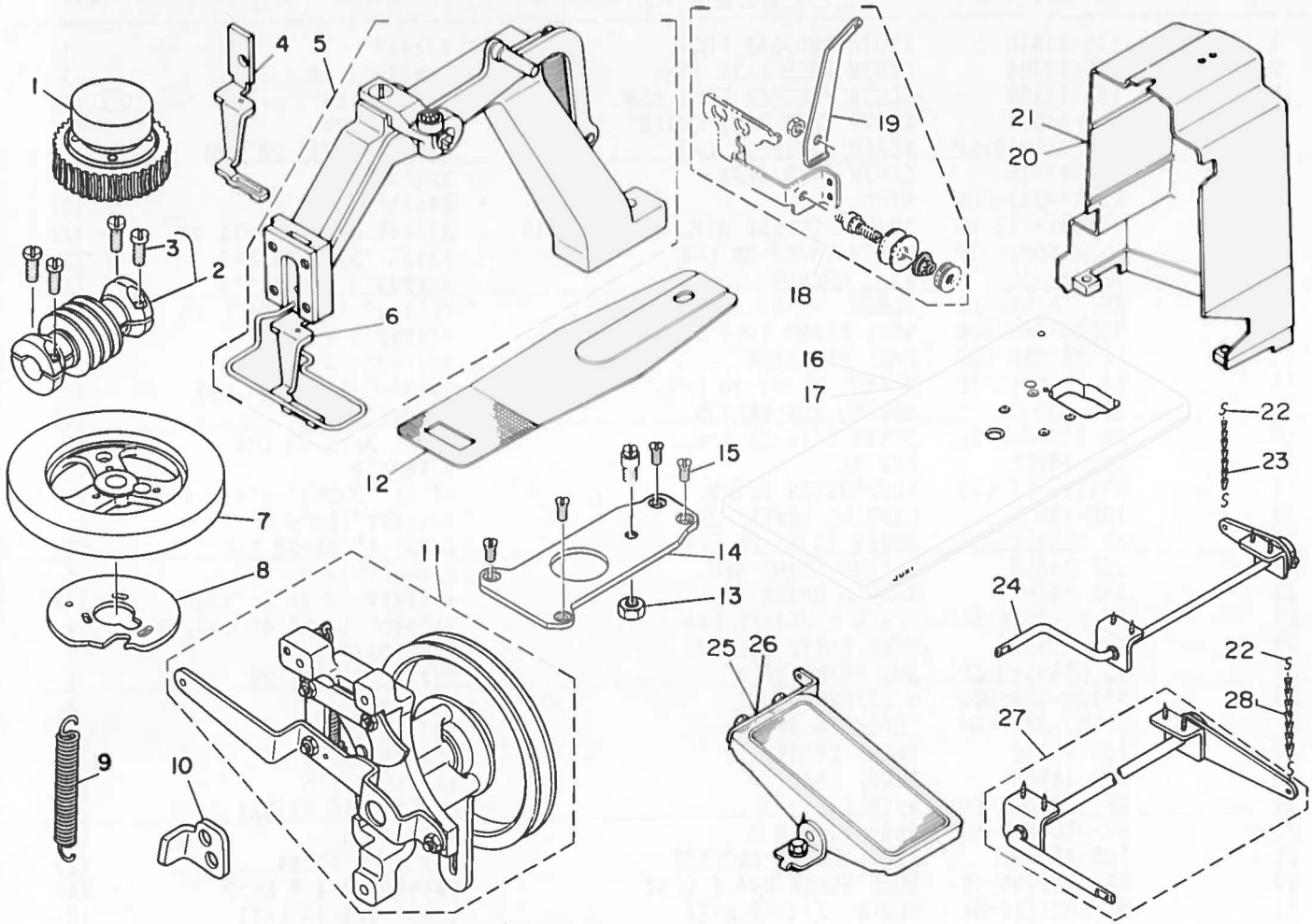


(15) LK-1854P-10 BELT LOOP ATTACHING MACHINE FOR P (21 STITCHES)
 P用21針バンド付けマシン

REF. NO	NOTE	PART NO.	DESCRIPTION	ヒソメイ	Qty
1		135-44416	CLOTH PRESSER FOOT	ヌノオサエアシ	1
2		135-43764	CLOTH FEED BASE ASM.	ヌノオクリタ ^イ クミ	1
3	#01	135-44465	CLOTH PRESSER FOOT ASM.	ヌノオサエアシ クミ	(1)
4		135-44614	CLOTH FEED BASE COVER	ヌノオクリタ ^イ イフタ	(1)
5		SS-7120910-SP	SCREW 3/16-28 L=9	マルヒラネジ ^イ 3/16-28 L=9	(4)
6		135-43715	CLOTH FEED BASE	ヌノオクリタ ^イ	(1)
7		B2539-280-000	STUD	オサエアケ ^イ レハ ^イ -ジ ^イ ク	(1)
8		CS-087101B-SH	THRUST COLLAR ASM. D=8.73 W=10	スラストウケ D=8.73 W=10 クミ	(1)
9		SS-8150822-TP	SCREW 15/64-28 L=8	トメネジ ^イ 15/64-28 L=8	(2)
10		135-43806	BALL HOLDER	ヌノオクリタ ^イ ホ ^イ -ルウケタ ^イ	(1)
11		SS-7151210-SP	SCREW 15/64-28 L=12	マルヒラネジ ^イ 15/64-28 L=12	(1)
12		B2549-280-000	WORK CLAMP FOOT MOUNTING BASE	ヌノオクリタ ^イ ホ ^イ -ル	(7)
13		B2548-280-000	BALL RETAINER	ヌノオクリタ ^イ ホ ^イ -ルウケ	(1)
14		SS-7110740-TP	SCREW 11/64-40 L=7	マルヒラネジ ^イ 11/64-40 L=7	(1)
15		135-43905	SPRING SUSPENSION	ヌノオサエハ ^イ ネカケ	(1)
16		SS-6120940-SP	SCREW 3/16-28 L=9	ヒラネジ ^イ 3/16-28 L=9	(2)
17		135-44705	SPRING	ヌノオサエハ ^イ ネ	(1)
18		B3413-552-000	SUSPENSION SCREW	ヒサ ^イ アケ ^イ リンクウテ ^イ ハ ^イ ネカケ ウテ ^イ	(1)
19		135-44051	LIFTING LEVER ASM.	ヌノオサエアケ ^イ レハ ^イ - クミ	(1)
20		SS-8150822-TP	SCREW 15/64-28 L=8	トメネジ ^イ 15/64-28 L=8	(2)
21		135-44853	THREAD GUIDE ASM.	イトマキイトアンナイ クミ	1
22		135-44804	THREAD GUIDE	イトマキイトアンナイ (ハ ^イ ント ^イ カンヨ-)	(1)
23		SS-2110930-SP	SCREW 11/64-40 L=8.7	マルサラネジ ^イ 11/64-40 L=8.75	4
24		135-43509	FEED PLATE HOLDER	ヌノオクリウケイタ	1
25		NS-6150540-SP	NUT 15/64-28	ロツカクナツト 15/64-28	1
26		B8133-019-000	S SHAPED HOOK	スカ ^イ タ カナク ^イ	4
27		D8103-284-K00	CHAIN (0.3M)	クサリ (0.3M)	1
28		135-44952	PEDAL LEVER	ハ ^イ タ ^イ ルレハ ^イ - クミ	1
29		135-44903	PEDAL SHAFT	キト ^イ -ハ ^イ タ ^イ ルジ ^イ ク	(1)
30		WP-1021016-SD	WASHER	ヒラサ ^イ カ ^イ ネ 10.2X18X1	(1)
31		RE-0900000-K0	SNAP RING 9.0	Eカ ^イ タトメ ^イ 9	(1)
32		135-45009	PEDAL SHAFT BRACKET	ハ ^イ タ ^イ ルジ ^イ ク ジ ^イ クウケ	(2)
33		SK-3483200-SE	WOOD SCREW D=4.8 L=32	マルモクネジ ^イ D=4.8 L=32	(4)
34		SS-6661110-SP	SCREW 1/4-40 L=11	ヒラネジ ^イ 1/4-40 L=11	(2)
35		135-45157	PEDAL LEVER ASM. (BELT LOOP)	キト ^イ -ハ ^イ タ ^イ ルレハ ^イ - クミ	(1)
36	#02	135-45959	PEDAL TYPE PRESSER ASM.	オシサケ ^イ ソーチ クミ	1
37		135-43608	FEED PLATE	ヌノオサエシタ ^イ イタ	1
38		135-47500	STOP-MOTION SPRING	シヤタ ^イ ン ヒツハ ^イ リハ ^イ ネ	1
39	#02	135-46601	SAFETY PLATE	キト ^イ -アンセ ^イ ンイタ	1
40		135-43400	FEED CAM	ヌノオクリカム (1854-10)	1
41		135-39200	STOP-MOTION REGULATION CAM	シヤタ ^イ ン セイキ ^イ ヨカム	1
42	#03	B8151-771-OA0	PEDAL ASM.	Zキヤクヨ ^イ ハ ^イ タ ^イ ル クミ	1
43	#04	138-17754	Z-STAND PEDAL ASM.	Zキヤクヨ ^イ ハ ^イ タ ^イ ル(ケツコ ^イ ウ)	1
44	#02	135-46809	BELT COVER	ハ ^イ ルトカハ ^イ -	1
45	#04	135-05904	BELT COVER	Pヨウハ ^イ ルトカハ ^イ -	1
46		135-45207	TABLE (FOR BELT LOOP)	テ-プ ^イ ル (ハ ^イ ントル-プ ^イ)	1
47	#04	135-09401	TABLE (FOR BELT LOOP)	ハ ^イ ント ^イ ル-プ ^イ テ-プ ^イ ル	1
48		135-47658	PEDAL SHAFT ASM.	ハ ^イ タ ^イ ルジ ^イ ク クミ	1
49		135-45009	PEDAL SHAFT BRACKET	ハ ^イ タ ^イ ルジ ^イ ク ジ ^イ クウケ	(2)
50		WP-1021016-SD	WASHER	ヒラサ ^イ カ ^イ ネ 10.2X18X1	(1)
51		RE-0900000-K0	SNAP RING 9.0	Eカ ^イ タトメ ^イ 9	(1)
52		135-47609	PEDAL SHAFT	ハ ^イ タ ^イ ルジ ^イ ク	(1)
53		SK-3483200-SE	WOOD SCREW D=4.8 L=32	マルモクネジ ^イ D=4.8 L=32	(4)
54		SS-6661110-SP	SCREW 1/4-40 L=11	ヒラネジ ^イ 1/4-40 L=11	(2)
55		135-47757	PEDAL LEVER ASM.	オシサケ ^イ ハ ^イ タ ^イ ルレハ ^イ - クミ	(1)
56		D8103-984-K00	CHAIN	クサリ	1

Note (注記) #01...STANDARD PART 輸出標準
 #02...THE PARTS ARE THE SAME AS THOSE FOR LK-1850-P. この部品は LK-1850-P と同じです。
 #03...THIS PART IS USED FOR A MACHINE WITH TABLE. この部品は脚卓付きの場合使用します。
 #04...FOR URBAN WHITE アーバンホワイト用
 *ALL PARTS OTHER THAN THE ABOVE ARE SAME AS THOSE USED IN LK-1850 STANDARD MODEL.
 上記以外の部品は、LK-1850 標準機種と同じです。

(16) LK 1852P 20

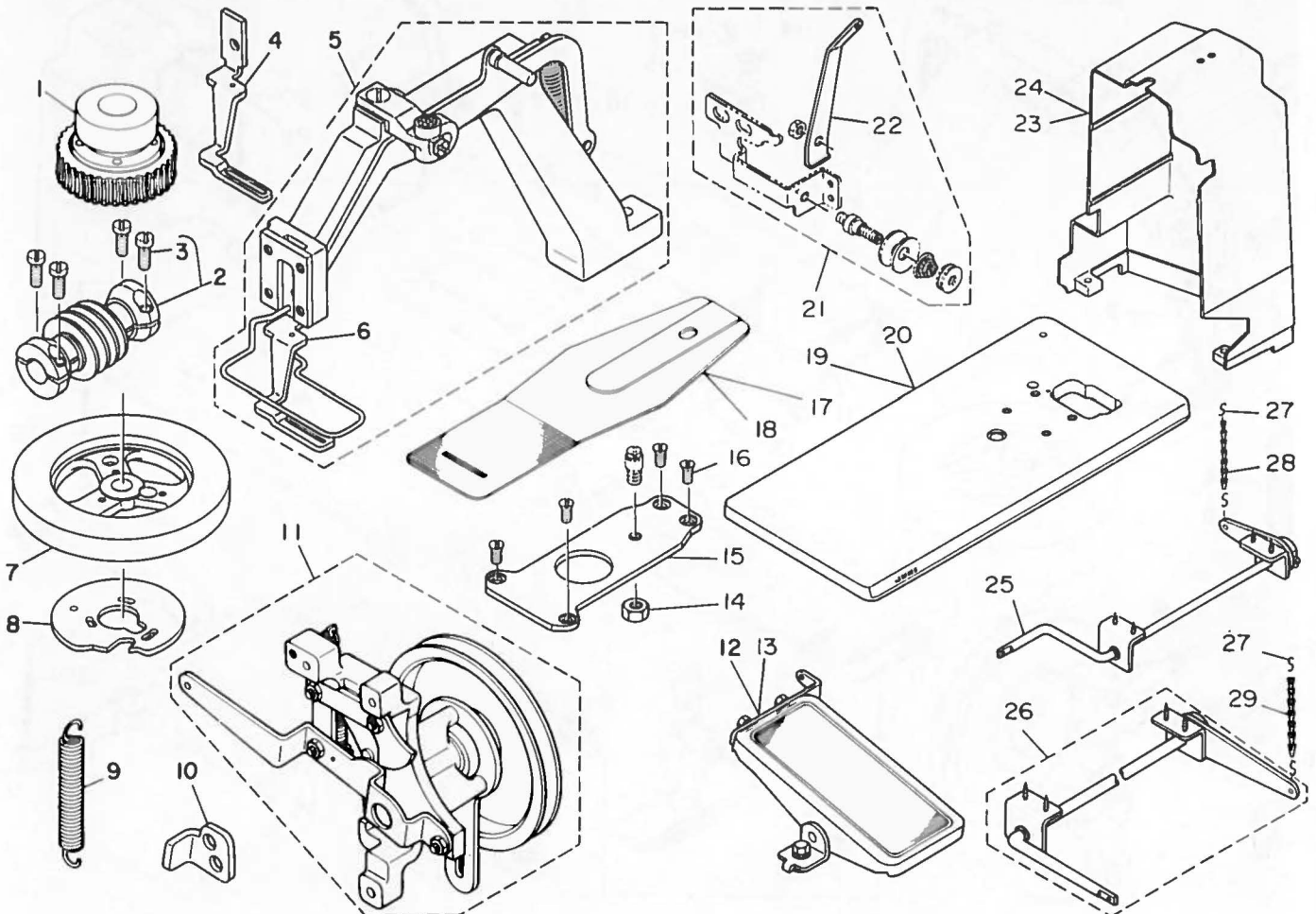


(16) LK-1852P-20 BELT LOOP ATTACHING MACHINE FOR P (28 STITCHES)
P用28針バンド付けマシン

REF.NO	NOTE	PART NO.	DESCRIPTION	品名	Qty
1		135-10953	FEED CAM DRIVING WHEEL ASM.	ウオームハウジング	1
2		135-10862	WORM ASM.	ウオーム	1
3		SS-7111410-TP	SCREW 11/64-40 L=14	マルヒラネジ 11/64-40 L=14	(4)
4	#01	135-44416	CLOTH PRESSER FOOT	フノオキアソシ	1
5	#01	135-43764	CLOTH FEED BASE ASM.	フノオリカタ	1
6	#02	135-44465	CLOTH PRESSER FOOT ASM.	フノオキアソシ	(1)
7		135-45306	FEED CAM	フノオカリカム (1852-10)	1
8		135-38301	STOP-MOTION REGULATING CAM	シヤタシ ヲキ	1
9	#03	135-47500	STOP-MOTION SPRING	シヤタシ ヒツパ	1
10	#03	135-46601	SAFETY PLATE	キト	1
11	#03	135-45959	PEDAL TYPE PRESSER ASM.	オンサキ	1
12	#01	135-43608	FEED PLATE	フノオキ	1
13	#01	NS-6150540-SP	NUT 15/64-28	ワツカ	1
14	#01	135-43509	FEED PLATE HOLDER	フノオカリ	1
15	#01	SS-2110930-SP	SCREW 11/64-40 L=8.7	マルヒラネジ 11/64-40 L=8.75	4
16	#01	135-45207	TABLE (FOR BELT LOOP)	テーブ (ハントル)	1
17	#05	135-09401	TABLE (FOR BELT LOOP)	ハントル テーブ	1
18	#01	135-44853	THREAD GUIDE ASM.	イトマキ	1
19		135-44804	THREAD GUIDE	イトマキ	(1)
20	#03	135-46809	BELT COVER	ベルト	1
21	#05	135-05904	BELT COVER	P	1
22	#01	B8133-019-000	S SHAPED HOOK	S	4
23	#01	D8103-284-K00	CHAIN (0.3M)	クサリ (0.3M)	1
24	#01	135-44952	PEDAL LEVER	ペダル	1
25	#04	B8151-771-0A0	PEDAL ASM.	Z	1
26	#05	138-17754	Z-STAND PEDAL ASM.	Z	1
27	#01	135-47658	PEDAL SHAFT ASM.	ペダル	1
28	#01	D8103-984-K00	CHAIN	クサリ	1

Note (注記) #01...THE PARTS ARE THE SAME AS THOSE FOR LK-1854P-10. この部品は LK-1854P-10 と同じです。
 #02...STANDARD PART 輸出標準
 #03...THE PARTS ARE THE SAME AS THOSE FOR LK-1850-P. この部品は LK-1850-P と同じです。
 #04...THIS PART IS USED FOR A MACHINE WITH TABLE. この部品は脚卓付きの場合使用します。
 #05...FOR URBAN WHITE アーバンホワイト用

*ALL PARTS OTHER THAN THE ABOVE ARE SAME AS THOSE USED IN LK-1850 STANDARD MODEL.
 上記以外の部品は、LK-1850 標準機種と同じです。

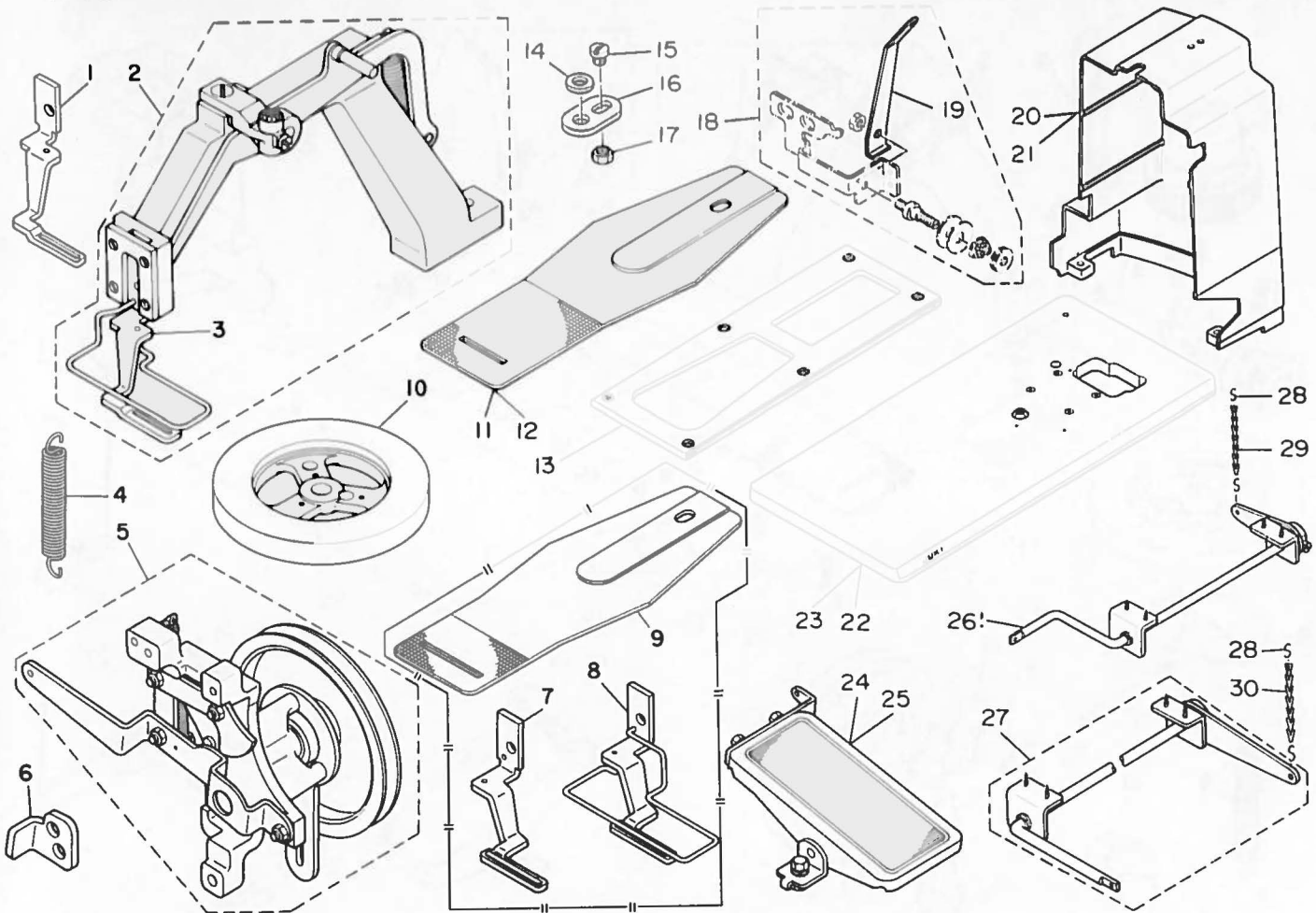


(17) LK-1852P-30

REF. NO	NOTE	PART NO.	DESCRIPTION	ヒンメイ	Qty
1		135-10953	FEED CAM DRIVING WHEEL ASM.	ウォームハックルマ クミ	1
2		135-10862	WORM ASM.	ウォーム クミ	1
3		SS-7111410-TP	SCREW 11/64-40 L=14	マルヒラネジ 11/64-40 L=14	(4)
4		135-45611	CLOTH PRESSER FOOT	ヌノオシエアシ	1
5		135-51509	CLOTH FEED BASE (ASM.)	ヌノオクリタイ (クミ)	1
6	#02	135-45660	WORK CLAMP FOOT ASM.	ヌノオシエアシ クミ	(1)
7		135-54100	FEED CAM	ヌノオカリカム	1
8		135-38301	STOP-MOTION REGULATING CAM	シヤタシ ヨカイヨカム	1
9	#03	135-47500	STOP-MOTION SPRING	シヤタシ ヒツカリハネ	1
10	#03	135-40601	SAFETY PLATE	キトアーンセンタイ	1
11	#03	135-45959	PEDAL TYPE PRESSER ASM.	オシヤカソチ クミ	1
12	#04	B8151-771-0A0	PEDAL ASM.	Zキヤクヨウ ハンソル クミ	1
13	#06	138-17754	Z-STAND PEDAL ASM.	Zキヤクヨウ ハンソル (ケツコウ)	1
14	#01	NS-6150540-SP	NUT 15/64-28	ロツカクナツ 15/64-28	1
15	#01	135-43509	FEED PLATE HOLDER	ヌノオカリウケタイ	1
16	#01	SS-2110930-SP	SCREW 11/64-40 L=8.7	マルチラネジ 11/64-40 L=8.75	4
17		135-45504	FEED PLATE	ヌノオシエシタイ	1
18	#05	135-45504	FEED PLATE	ヌノオシエシタイ	1
19	#01	135-45207	TABLE (FOR BELT LOOP)	テーブル (ハンソル-フ)	1
20	#06	135-09401	TABLE (FOR BELT LOOP)	ハンソル-フ テーブル	1
21	#01	135-44853	THREAD GUIDE ASM.	イマキイトアンナイ クミ	1
22		135-44804	THREAD GUIDE	イマキイトアンナイ (ハンソル-カンヨウ)	(1)
23	#03	135-46809	BELT COVER	ハトルカハ	1
24	#06	135-05904	BELT COVER	Pヨウハトルカハ	1
25	#01	135-44952	PEDAL LEVER	ハトルカハ クミ	1
26	#01	135-47658	PEDAL SHAFT ASM.	ハトルカハ クミ	1
27	#01	B8133-019-000	S SHAPED HOOK	Sカク カク	4
28	#01	D8103-284-K00	CHAIN (0.3M)	クワリ (0.3M)	1
29	#01	D8103-984-K00	CHAIN	クワリ	1

Note (注記) #01... THE PARTS ARE THE SAME AS THOSE FOR LK-1854P-10. この部品は LK-1854P-10 と同じです。
 #02... STANDARD PART 輸出標準
 #03... THE PARTS ARE THE SAME AS THOSE FOR LK-1850-P. この部品は LK-1850-P と同じです。
 #04... THIS PART IS USED FOR A MACHINE WITH TABLE. この部品は脚卓付きの場合使用します。
 #05... FOR HEAVY WEIGHT MATERIAL (SPACIAL ORDER) 厚物用 (特注部品)
 #06... FOR URBAN WHITE アーバンホワイト用

*ALL PARTS OTHER THAN ABOVE ARE SAME AS THOSE USED IN LK-1850 STANDARD MODEL.
 上記以外の部品は、LK-1850 標準機種と同じです。

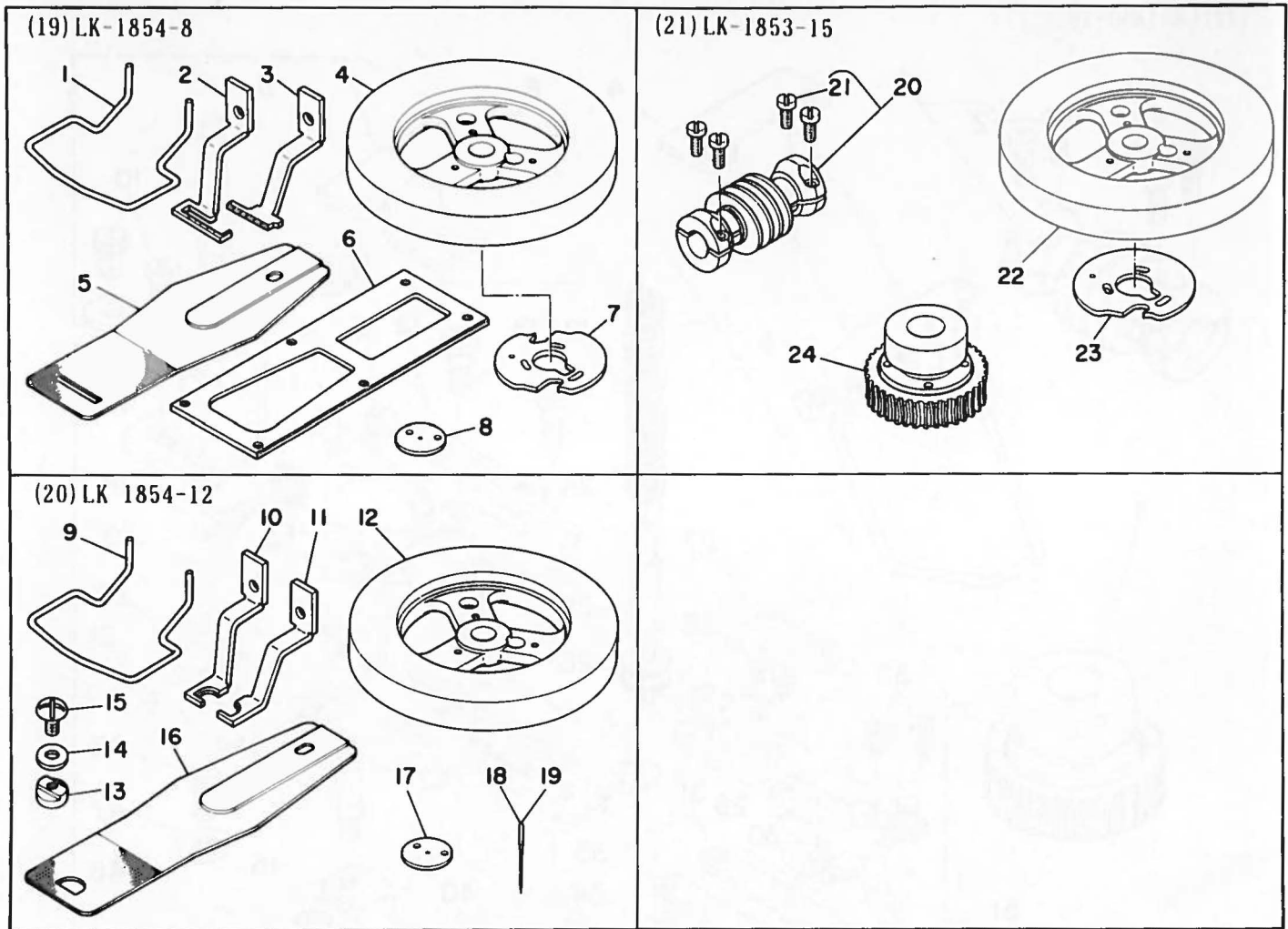


(18) LK-1854P-40

REF.NO	NOTE	PART NO.	DESCRIPTION	ヒンメイ	Qty
1		135-45611	CLOTH PRESSER FOOT	ヌノオキエアシ	1
2		135-51509	CLOTH FEED BASE (ASM.)	ヌノオクリタ ^イ (クミ)	1
3	#02	135-45660	WORK CLAMP FOOT ASM.	ヌノオキエアシ クミ	(1)
4		135-47500	STOP-MOTION SPRING	シヤク ^ン ヒツ ^ン リハ ^キ	1
5	#03	135-45959	PEDAL TYPE PRESSER ASM.	オシケ ^ン ソ ^チ クミ	1
6	#03	135-46601	SAFETY PLATE	キ ^ト ア ^ン セ ^ン ノ ^イ タ	1
7	#04	135-47112	CLOTH PRESSER FOOT	ヌノオキエアシ	1
8	#04	135-47161	WORK CLAMP FOOT ASM.	ヌノオキエアシ クミ	1
9	#04	135-47005	FEED PLATE	ヌノオキエシタ ^イ	1
10		135-46908	FEED CAM	ヌノオクリカム (1854-40)	1
11		135-45504	FEED PLATE	ヌノオキエシタ ^イ	1
12	#06	135-45504	FEED PLATE	ヌノオキエシタ ^イ	1
13		135-47302	FEED PLATE	ヌノオクリオキエ ^イ タ	1
14		WP-0612066-SP	WASHER 6.1X11X2	ヒラキ ^キ オ ^キ 6.1X11X2	1
15		SS-6090510-SP	SCREW 9/64-40 L=5	ヒラネ ^シ 9/64-40 L=5	1
16		135-47807	FEED STOP WASHER	オクリスト ^ツ ハ ^ク オ ^キ	1
17		NS-6090310-SP	NUT 9/64-40	ロウカク ^ナ ツ ^ツ 9/64-40	1
18	#01	135-44853	THREAD GUIDE ASM.	イトマキ ^イ ア ^ン ナ ^イ クミ	1
19		135-44804	THREAD GUIDE	イトマキ ^イ ア ^ン ナ ^イ (ハ ^ン ト ^ン カ ^ン ヨ ^ー)	(1)
20	#03	135-46809	BELT COVER	ハ ^ン ト ^ン カ ^ン ヨ ^ー	1
21	#07	135-05904	BELT COVER	フヨク ^ハ ト ^ン カ ^ン ヨ ^ー	1
22	#01	135-45207	TABLE (FOR BELT LOOP)	テ ^ー プ ^ル (ハ ^ン ト ^ン ル ^ー プ)	1
23	#07	135-09401	TABLE (FOR BELT LOOP)	ハ ^ン ト ^ン ル ^ー プ テ ^ー プ ^ル	1
24	#05	B8151-771-0A0	PEDAL ASM.	Zキヤク ^ヨ ハ ^ン ト ^ン クミ	1
25	#07	138-17754	Z-STAND PEDAL ASM.	Zキヤク ^ヨ ハ ^ン ト ^ン (ケツ ^ゴ ヲ ^ウ)	1
26	#01	135-44952	PEDAL LEVER	ハ ^ン ト ^ン ル ^ー ハ ^ク クミ	1
27	#01	135-47658	PEDAL SHAFT ASM.	ハ ^ン ト ^ン ル ^ー シ ^{ヤク} クミ	1
28	#01	B8133-019-000	S SHAPED HOOK	Sカ ^ク タ ^カ オ ^ナ ク ^ア	4
29	#01	D8103-284-K00	CHAIN (0.3M)	ケ ^サ リ (0.3M)	1
30	#01	D8103-984-K00	CHAIN	ケ ^サ リ	1

Note (注記) #01... THE PARTS ARE THE SAME AS THOSE FOR LK-1854P-10. この部品は LK-1854P-10 と同じです。
 #02... STANDARD PART 輸出標準
 #03... THE PARTS ARE THE SAME AS THOSE FOR LK-1850-P. この部品は LK-1850-P と同じです。
 #04... SPECIAL ORDER PART 特別注文部品
 #05... THIS PART IS USED FOR A MACHINE WITH TABLE. この部品は脚卓付きの場合使用します。
 #06... FOR HEAVY WEIGHT MATERIAL (SPECIAL ORDER) 厚物用 (特注部品)
 #07... FOR URBAN WHITE アーバンホワイト用

*ALL PARTS OTHER THAN THE ABOVE ARE SAME AS THOSE USED IN LK-1850 STANDARD MODEL.
 上記以外の部品は、LK-1850 標準機種と同じです。



(19) LK-1854-8 LABEL TACKING MACHINE (21 STITCHES)
ラベル付けマシン (21針)

REF. NO	NOTE	PART NO.	DESCRIPTION	ヒンメイ	Qty
1	#01	135-48300	FINGER GUARD	エヒガード	1
2		135-49308	WORK CLAMP FOOT. RIGHT	ヌノオサエアシ ミキ	1
3		135-49407	WORK CLAMP FOOT. LEFT	ヌノオサエアシ ヒタリ	1
4		135-49100	FEED CAM	ヌノオクリカム	1
5		135-49209	FEED PLATE	ヌノオサエ シタイタ	1
6		135-47302	FEED PLATE	ヌノオクリオサエイタ	1
7		135-39200	STOP-MOTION REGULATION CAM	シヤタシ セイキヨカム	1
8		D2426-282-C00	NEEDLE HOLE GUIDE	メリヤスカンヨウ ハリアナ カイト	1

(20) LK-1854-12 HALF CIRCULAR TACKING MACHINE (42 ST)
半月止めマシン (42針)

9	#01	135-50009	FINGER GUARD	エヒガード	1
10		135-49803	WORK CLAMP FOOT. RIGHT	ヌノオサエアシ ミキ	1
11		135-49902	WORK CLAMP FOOT. LEFT	ヌノオサエアシ ヒタリ	1
12		135-49605	FEED CAM	ヌノオクリカム	1
13		D2530-232-B00	FEED ACROSS STOP ROLLER	ヨコオクリ ストツハゴマ	1
14		WP-0651056-SH	WASHER 6.5X11X1	ヒラサカネ 6.5X11X1	1
15		SS-4150915-SP	SCREW 15/64-28 L=9	ナハネジ 15/64-28 L=9	1
16		135-49704	FEED PLATE	ヌノオサエ シタイタ	1
17		D2426-282-C00	NEEDLE HOLE GUIDE	メリヤスカンヨウ ハリアナ カイト	1
18		MDP-500B1100	NEEDLE DPX5 #11	ハリ DPX5 #11	1
19	#02	MC-2005007-50	NEEDLE 134 75	ハリ 134 75	1

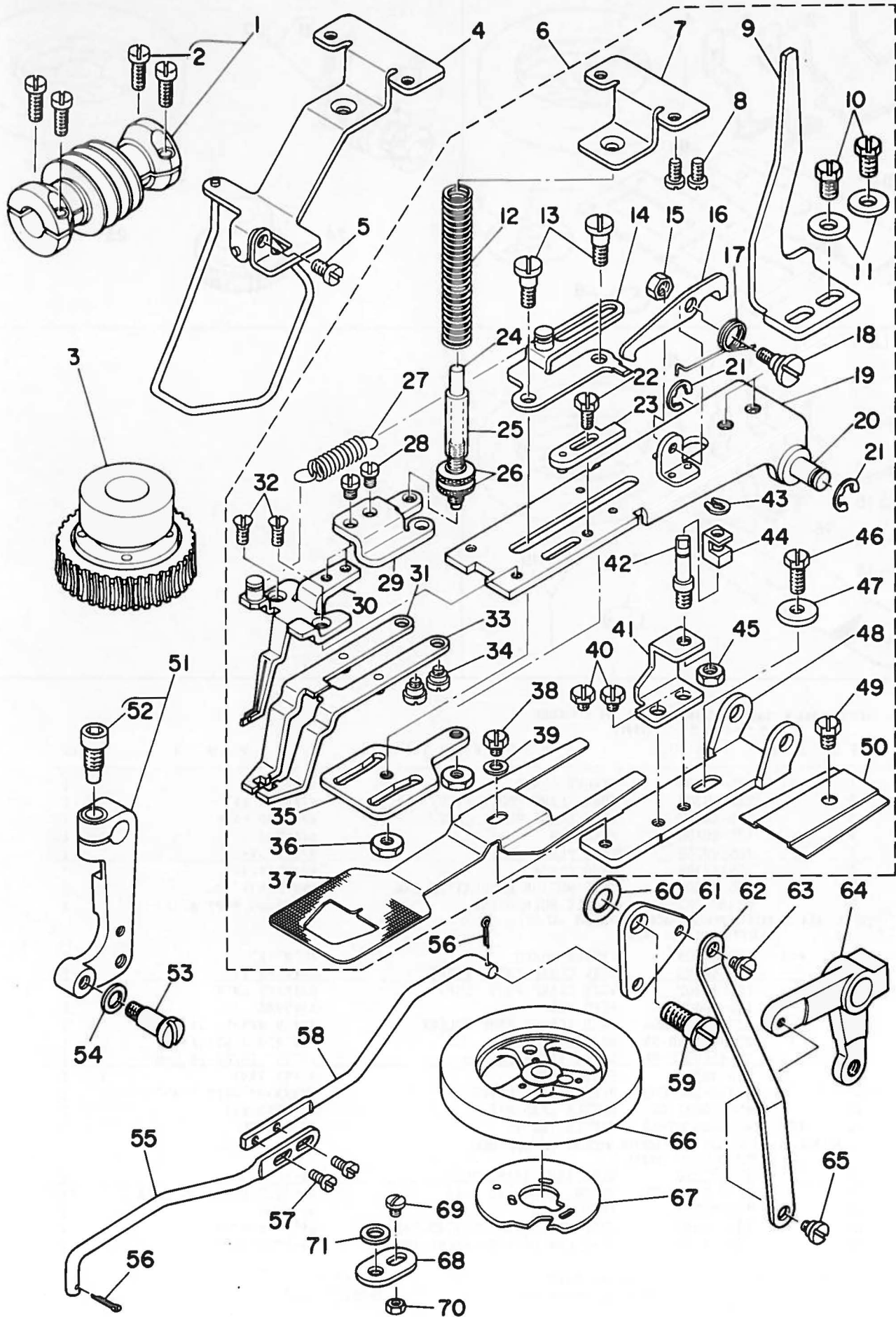
(21) LK-1853-15 LAEGE SIZE BAR TACKING MACHINE (36 STITCHES)
大門止めマシン (36針)

20		135-11050	WORM ASM. (36NEEDLE)	ウォーム クミ 36シ	1
21		SS-7111410-TP	SCREW 11/64-40 L=14	マルヒラネジ 11/64-40 L=14	(4)
22		135-50207	FEED CAM	ヌノオクリカム	1
23		135-38400	STOP-MOTION REGULATING CAM	シヤタシ セイキヨカム	1
24		135-11159	FEED CAM DRIVING WHEEL ASM.	ウォークハクマル クミ	1

Note (注記) #01....STANDARD PART
#02....SPECIAL ORDER PART

輸出標準
特別注文部品

*ALL PARTS OTHER THAN THE ABOVE ARE SAME AS THOSE USED IN LK-1850 STANDARD MODEL.
上記以外の部品は、LK-1850 標準機種と同じです。



REF. NO	NOTE	PART NO.	DESCRIPTION	ヒ	ン	メ	イ	Qty
1		135-11050	WORM ASM. (36NEEDLE)	ウ	オ	ム	クミ 36ｼﾝ	1
2		SS-7111410-TP	SCREW 11/64-40 L=14	マ	ル	ヒ	ラネｼﾞ 11/64-40 L=14	4
3		135-11159	FEED CAM DRIVING WHEEL ASM.	ウ	オ	ク	ハク ^ル マ クミ	1
4	#01	135-41750	FINGER GUARD ASM.	オ	サ	エ	ハ ^ネ ウケイタ ウイ クミ	1
5	#01	SS-7111120-SP	SCREW 11/64-40 L=10.5	マ	ル	ヒ	ラネｼﾞ 11/64-40 L=10.5	1
6		135-40752	WORK CLAMP FOOT BRACKET ASM.	ウ	マ	ミ	ソ ^チ クミ	1
7		135-41602	WORK CLAMP FOOT SPRING HOLDER	オ	サ	エ	ハ ^ネ ウケイタ ウイ	(1)
8		SS-7110840-SP	SCREW 11/64-40 L=7.8	マ	ル	ヒ	ラネｼﾞ 11/64-40 L=7.8	(2)
9		135-41404	WORK CLAMP FOOT LIFTING PLATE	オ	サ	エ	ア ^ケ サト ^イ タ	(1)
10		SS-9151120-CP	SCREW 15/64-28 L=11	ロ	ツ	カ	クホ ^{ルト} 15/64-28 L=11	(2)
11		WP-0612516-SD	WASHER 6.1X15.2X2.5	ヒ	ラ	サ	カ ^ネ 6.1X15.2X2.5	(2)
12		D2529-232-D00	PRESSER SPRING	ア	ナ	カ	ソ ^ト メ オサエハ ^ネ	(1)
13		D2545-232-DOA	HINGE SCREW	イ	タ	カ	ム ヒツハ ^リ イタ トメ タ ^ン ネｼﾞ	(2)
14		D2513-232-DAO	BRACKET GUIDE ASM.	イ	タ	カ	ム ヒツハ ^リ イタ クミ	(1)
15		NS-6110530-SP	NUT 11/64-40	ロ	ツ	カ	クナツト 11/64-40	(1)
16		D2509-232-D00	STATIONING LATCH	ヒ	ツ	ハ	リ ^イ タ コテイフツク	(1)
17		D2512-232-D00	TORSION SPRING	コ	テイ	フ	ツク カエシハ ^ネ	(1)
18		D2511-232-D00	SCREW	コ	テイ	フ	ツク トリツクネｼﾞ	(1)
19		D2504-282-ABO-A	KNOB FOOT MOUNT BASE ASM.	ウ	マ	ミ	ア ^ソ トリツクタ ^イ クミ	(1)
20		D2502-232-D00	SHAFT BLOCK SHAFT	ウ	マ	ミ	ソ ^チ トリツクネｼﾞ	(1)
21		RE-0700000-KO	SNAP RING 7	エ	カ	タ	トメウ 7	(2)
22		SS-9110920-CP	SCREW 11/64-40 L=9	ロ	ツ	カ	クホ ^{ルト} 11/64-40 L=9	(1)
23		D2516-232-DAO	WORK CLAMP FOOT REGULATOR	ウ	マ	ミ	リヨ ^ウ チョ ^セ ツク クミ	(1)
24		D2528-232-D00	SHAFT	オ	サ	エ	ハ ^ネ チョ ^セ ツク	(1)
25		D2527-232-D00	SLEEVE	オ	サ	エ	ハ ^ネ オサエハ ^イ	(1)
26		B3117-352-000	THREAD TENSION POST NUT	イ	ト	チ	ヨ ^シ ナツト	(2)
27		D2515-232-D00	TORSION SPRING	イ	タ	カ	ム ヒツハ ^リ イタ カエシハ ^ネ	(1)
28		SS-7110840-SP	SCREW 11/64-40 L=7.8	マ	ル	ヒ	ラネｼﾞ 11/64-40 L=7.8	(2)
29		135-41107	WORK CLAMP FOOT SPRING HOLDER	ハ	ネ	ウ	ケイタ	(1)
30		135-41057	CLAMP GUIDE FOOT ASM.	ウ	マ	ミ	カ ^イ ト ^ク クミ	(1)
31		D2520-232-DAO	WORK CLAMP FOOT(LEFT)ASM.	ウ	マ	ミ	ア ^ソ ヒタ ^リ クミ	(1)
32		SS-1110640-TP	SCREW 11/64-40 L= 5.5	サ	ラ	ネ	ｼﾞ 11/64-40 L=5.5	(2)
33		D2521-232-DAO	WORK CLAMP FOOT(RIGHT)ASM.	ウ	マ	ミ	ア ^ソ ミキ ^ク クミ	(1)
34		SD-0550271-TP	HINGE SCREW D= 5.50 H= 2.7	タ	ン	ネ	ｼﾞ D=5.5 H=2.7	(2)
35		D2519-232-D00	WORK CLAMP FOOT PLATE CAM	ウ	マ	ミ	ア ^ソ イタカ	(1)
36		NS-6120480-SP	NUT 3/16-28	ロ	ツ	カ	クナツト 3/16-28	(2)
37		135-41503	FEED PLATE	ア	ナ	カ	ソ ^ヨ ウ オサエシタ	(1)
38		SS-9110460-CP	SCREW 11/64-40 L=4	ロ	ツ	カ	クホ ^{ルト} 11/64-40 L=4	(1)
39		WP-0501016-SD	WASHER 5X10.5X1	ヒ	ラ	サ	カ ^ネ 5X10.5X1	(1)
40		SS-9110460-CP	SCREW 11/64-40 L=4	ロ	ツ	カ	クホ ^{ルト} 11/64-40 L=4	(2)
41		135-40802	SHAFT BRACKET BASE	シ	チ	ユ	ト ^リ ツクイタ	(1)
42		135-40901	STATIONING BLOCK SHAFT	ヨ	コ	フ	レ ^ハ ホ ^ネ シ シチユ	(1)
43		D2548-232-D00	SNAP RING FOR CONNECTING ROD	ヨ	コ	フ	リ ^ホ ネ ^シ ハシラ トメウ	(1)
44		D2507-232-D00	STATIONING BLOCK	ヨ	コ	フ	レ ^ホ ネ ^シ カクゴ ^マ	(1)
45		NS-6150310-SP	NUT 15/64-28	ロ	ツ	カ	クナツト 15/64-28	(1)
46		SS-9151120-CP	SCREW 15/64-28 L=11	ロ	ツ	カ	クホ ^{ルト} 15/64-28 L=11	(1)
47		WP-0612516-SD	WASHER 6.1X15.2X2.5	ヒ	ラ	サ	カ ^ネ 6.1X15.2X2.5	(1)
48		135-40703	WORK CLAMP FOOT BRACKET ASM.	ウ	マ	ミ	ソ ^チ トリツクタ ^イ	(1)
49		SS-9150710-TP	BOLT 15/64-28 L=6.5	ロ	ツ	カ	クホ ^{ルト} 15/64-28 L=6.5	(1)
50		135-41206	WORK CLAMP FOOT PLATE COVER	オ	サ	エ	イタカ ^ハ	(1)
51		135-41354	CONNECTING ARM ASM.	レ	ソ	ウ	レンクツクテ ^ク クミ	1
52		SS-6151712-TP	SCREW 15/64-28 L=16.5	ロ	ツ	カ	クア ^ナ ホ ^{ルト} 15/64-28	(1)
53		SD-1201501-SP	HINGE SCREW D=12 H=15	タ	ン	ネ	ｼﾞ D=12 H=15	1
54		WP-0651056-SH	WASHER 6.5X11X1	ヒ	ラ	サ	カ ^ネ 6.5X11X1	1
55		135-40604	DRIVING BAR B	レ	ン	ク	ツホ ^ネ B	1
56		PD-0201000-OB	SPLIT PIN	ワ	リ	ピ	ン 2X10	2
57		SS-7090610-SP	SCREW 9/64-40 L=6	マ	ル	ヒ	ラネｼﾞ 9/64-40 L=6	2
58		135-40505	DRIVING BAR A	レ	ン	ク	ツホ ^ネ A	1
59		SD-0900701-TP	HINGE SCREW D= 9 H= 7	タ	ン	ネ	ｼﾞ D=9 H=7	1
60		135-40406	WASHER	ヒ	ツ	ハ	リ ^レ ハ ^ネ サ ^カ ネ	1
61		135-40307	LEVER	ヒ	ツ	ハ	リ ^レ ハ ^ネ	1
62		135-40208	LINK	ヒ	ツ	ハ	リ ^リ ンク	1
63		SD-0640321-SP	HINGE SCREW D= 6.35 H= 3.2	タ	ン	ネ	ｼﾞ D=6.35 H=3.2	1
64		135-40109	STOP-MOTION REGULATING ARM B	シ	ヤ	タ	ン セイキ ^{ヨウ} チ ^ク B	1
65		SD-0640241-SP	HINGE SCREW D= 6.35 H= 2.4	タ	ン	ネ	ｼﾞ D=6.35 H=2.4	1
66		135-50306	FEED CAM	ヌ	ノ	オ	クリカ	1
67		135-38400	STOP-MOTION REGULATING CAM	シ	ヤ	タ	ン セイキ ^{ヨカ} ム	1
68		135-47807	FEED STOP WASHER	オ	ク	リ	スト ^ツ ハ ^ネ サ ^カ ネ	1
69		SS-6090510-SP	SCREW 9/64-40 L=5	ヒ	ラ	ネ	ｼﾞ 9/64-40 L=5	1
70		NS-6090310-SP	NUT 9/64-40	ロ	ツ	カ	クナツト 9/64-40	1
71		WP-0612066-SP	WASHER 6.1X11X2	ヒ	ラ	サ	カ ^ネ 6.1X11X2	1

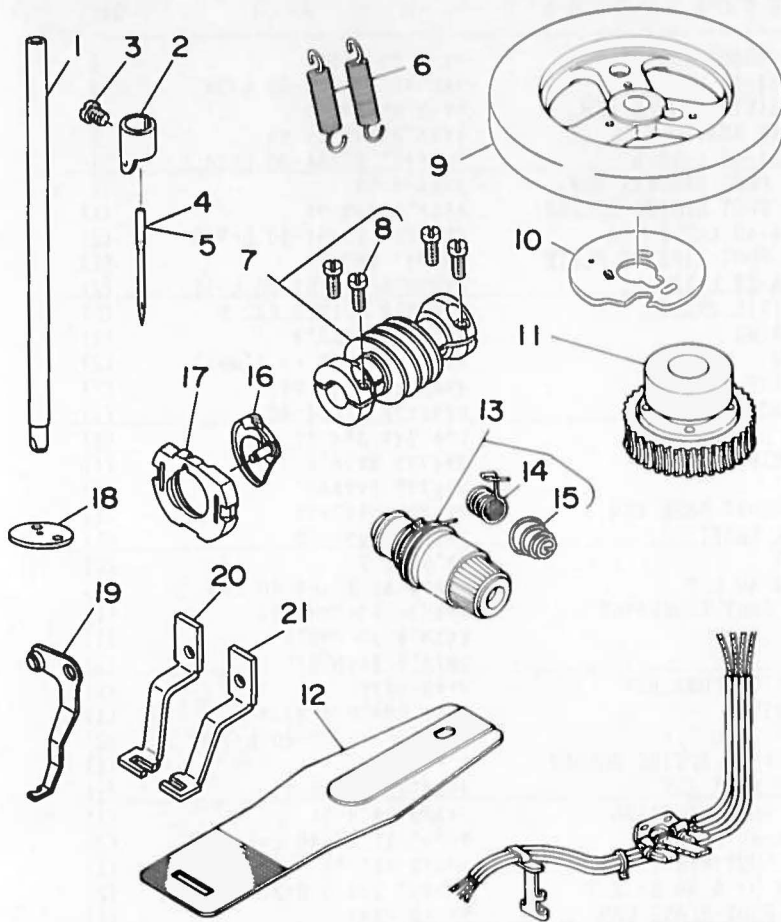
Note (注記) #01...STANDARD PART

輸出標準

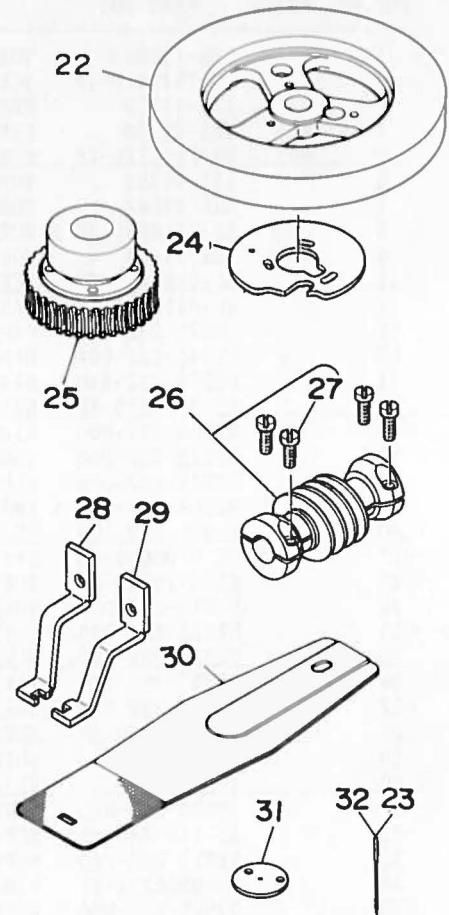
*ALL PARTS OTHER THAN THE ABOVE ARE SAME AS THOSE USED IN LK-1850 STANDARD MODEL.

上記以外の部品は、LK-1850 標準機種と同じです。

(23) LK-1852H-5



(24) LK-1852-22



(23) LK-1852H-5

REF.NO	NOTE	PART NO.	DESCRIPTION	ヒ	ソ	メ	イ	Qty
1		D1401-L7V-V00	NEEDLE BAR	ハリホ-				1
2		D1405-L7A-M00	NEEDLE BAR THREAD GUIDE	ハリホ- トアンソイ				1
3		SS-7080510-TP	SCREW 1/8-44 L=4.5	マルヒラネジ 1/8-44 L=4.5				1
4		MDI-300B2300	NEEDLE DIX3 #23	ハリ DIX3 #23				1
5	#01	MC-3515016-Q0	NEEDLE	ハリ 332 160				1
6		135-19004	TENSION SPRING	ヌノオサエハネ				2
7		135-10854	FEED CAM DRIVING WORM ASM.	ウオム クミ 28ジ				1
8		SS-7111410-TP	SCREW 11/64-40 L=14	マルヒラネジ 11/64-40 L=14				(4)
9		135-50702	FEED CAM	ヌノオクリカム				1
10		135-39705	STOP-MOTION REGULATING CAM	シヤタシ ヨカ				1
11		135-10953	FEED CAM DRIVING WHEEL ASM.	ウオムハケルマ クミ				1
12		135-48409	FEED PLATE	ヌノオサエ シヤタ				1
13		B2302-205-OA0	TENSION CONTROLLER NO.2 ASM.	フトイヨウ タイイトチヨウシ ケウコウ				1
14		D3112-L4B-B00	TAKE-UP SPRING (HEAVY)	イトリハネ (キヤント)				(1)
15		B3129-Q53-Q00	TENSION SPRING	トチヨウシハネ				(1)
16		D1818-282-N00	SHUTTLE	ナカカマ (フトハリ ヨウ)				1
17		D1817-282-N00	SHUTTLE RACE RING, THICK NEEDL	ナカカマ オサエ (フトハリ ヨウ)				1
18		B2426-280-O0C	NEEDLE PLATE NEEDLE HOLE GUIDE	ハリアナカイト				1
19		D2101-L7A-MA0	WIPER ASM.	ワイハ クミ				1
20		135-48508	WORK CLAMP FOOT, RIGHT	ヌノオサエアシ ミキ				1
21		135-48607	WORK CLAMP FOOT, LEFT	ヌノオサエアシ ヒタリ				1

(24) LK-1852-22

22		135-50504	FEED CAM	ヌノオクリカム				1
23	#01	MC-2005007-50	NEEDLE 134 75	ハリ 134 75				1
24		135-39002	STOP-MOTION REGULATING CAM	シヤタシ ヨカ				1
25		135-10953	FEED CAM DRIVING WHEEL ASM.	ウオムハケルマ クミ				1
26		135-10854	FEED CAM DRIVING WORM ASM.	ウオム クミ 28ジ				1
27		SS-7111410-TP	SCREW 11/64-40 L=14	マルヒラネジ 11/64-40 L=14				(4)
28		135-42907	WORK CLAMP FOOT, RIGHT	ヌノオサエアシ ミキ				1
29		135-43004	WORK CLAMP FOOT, LEFT	ヌノオサエアシ ヒタリ				1
30		135-42808	FEED PLATE	ヌノオサエアシ				1
31		D2426-282-C00	NEEDLE HOLE GUIDE	ハリアナカイト				1
32		MDP-500B1100	NEEDLE DPX5 #11	ハリ DPX5 #11				1

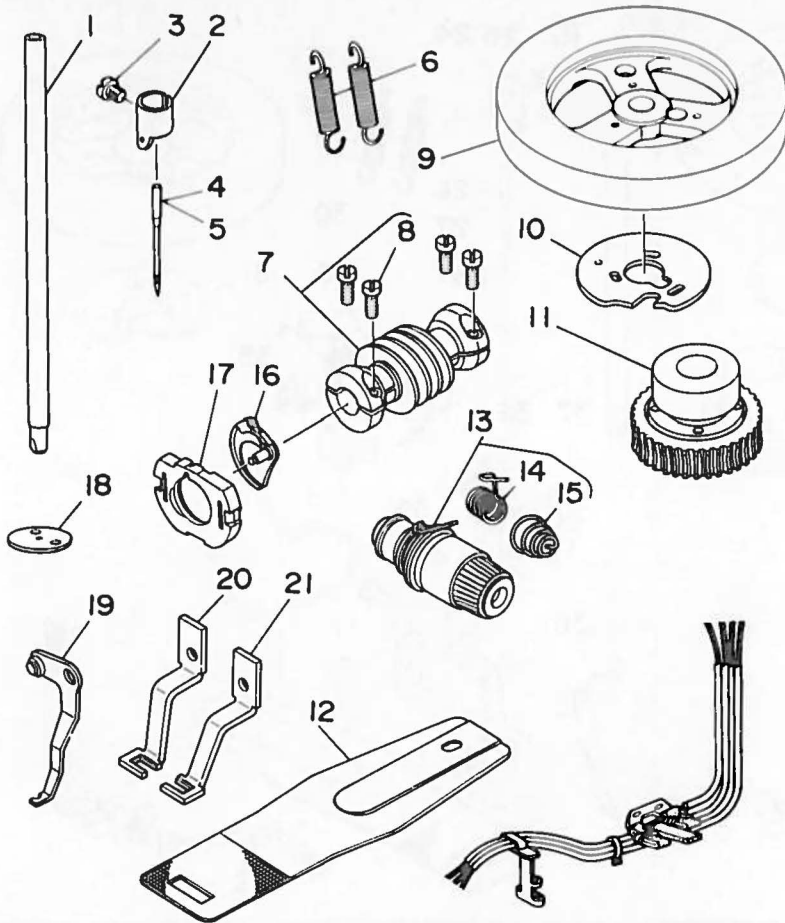
Note (注記) #01...FOR JE

JE 用

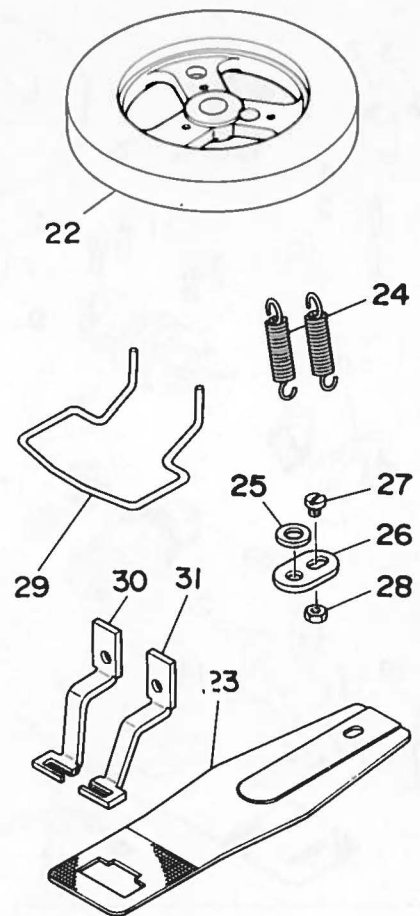
*ALL PARTS OTHER THAN THE ABOVE ARE SAME AS THOSE USED IN LK-1850 STANDARD MODEL.

上記以外の部品は、LK-1850 標準機種と同じです。

(25) LK-1852G-5



(26) LK-1854-24



(25) LK-1852G-5

REF. NO	NOTE	PART NO.	DESCRIPTION	ヒンメイ	Qty
1		D1401-L7W-V00	NEEDLE BAR	ハリ棒	1
2		D1405-L7A-M00	NEEDLE BAR THREAD GUIDE	ハリ棒 - イトアンナイ	1
3		SS-7080510-TP	SCREW 1/8-44 L=4.5	マルヒラネジ 1/8-44 L=4.5	1
4		MD1-300B2300	NEEDLE DIX3 #23	ハリ DIX3 #23	1
5	#01	MC-3515016-00	NEEDLE	ハリ 332 160	1
6		135-19004	TENSION SPRING	スノオサエハネ	2
7		135-10854	FEED CAM DRIVING WORM ASM.	ウオーム クミ 28ジ	1
8		SS-7111410-TP	SCREW 11/64-40 L=14	マルヒラネジ 11/64-40 L=14	(4)
9		135-50702	FEED CAM	スノオケリカム	1
10		135-39705	STOP-MOTION REGULATING CAM	シヤタム セイキヨカム	1
11		135-10953	FEED CAM DRIVING WHEEL ASM.	ウオームハクマル クミ	1
12		135-54209	FEED PLATE	スノオサエ シタタ	1
13		B2302-205-OA0	TENSION CONTROLLER NO.2 ASM.	フトイヨウ タイ2イトチヨウシ ケツコウ	1
14		D3112-L4B-B00	TAKE-UP SPRING (HEAVY)	イトトリハネ (キヤット)	(1)
15		B3129-053-Q00	TENSION SPRING	イトチヨウシハネ	(1)
16		D1818-282-N00	SHUTTLE	ナカカマ (フトハリ ヨウ)	1
17		D1817-282-N00	SHUTTLE RACE RING, THICK NEEDL	ナカカマ オサエ (フトハリ ヨウ)	1
18		D2426-MWC-K00	NEEDLE HOLE GUIDE	ハリアナカイト	1
19		D2101-L7A-MA0	WIPER ASM.	ワイハ クミ	1
20		135-54308	WORK CLAMP FOOT, RIGHT	スノオサエアシ ミキ	1
21		135-54407	WORK CLAMP FOOT, LEFT	スノオサエアシ ヒタリ	1

(26) LK-1854-24

22		135-47906	FEED CAM	スノオケリカム	1
23		135-48003	FEED PLATE	スノオサエ シタタ	1
24		135-19004	TENSION SPRING	スノオサエハネ	2
25		WP-0612066-SP	WASHER 6.1X11X2	ヒラチカネ 6.1X11X2	1
26		135-47807	FEED STOP WASHER	オクリストワハチ カネ	1
27		SS-6090510-SP	SCREW 9/64-40 L=5	ヒラネジ 9/64-40 L=5	1
28		NS-6090310-SP	NUT 9/64-40	ロツカクナツ 9/64-40	1
29	#02	135-48300	FINGER GUARD	エヒカート	1
30		135-48102	WORK CLAMP FOOT, RIGHT	スノオサエアシ ミキ	1
31		135-48201	WORK CLAMP FOOT, LEFT	スノオサエアシ ヒタリ	1

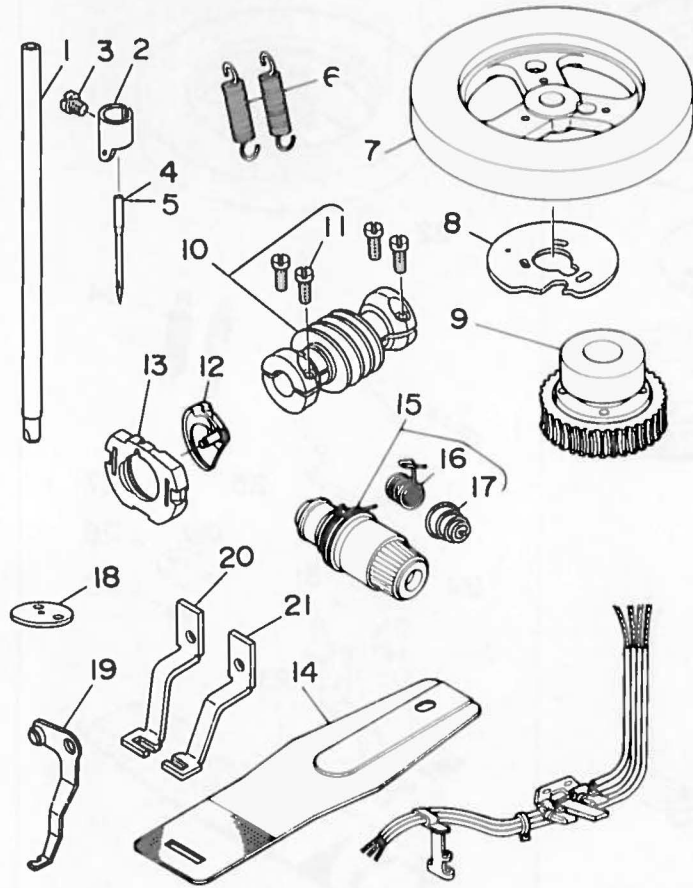
Note (注記) #01...FOR JE
#02...STANDARD PART

JE 用
輸出標準

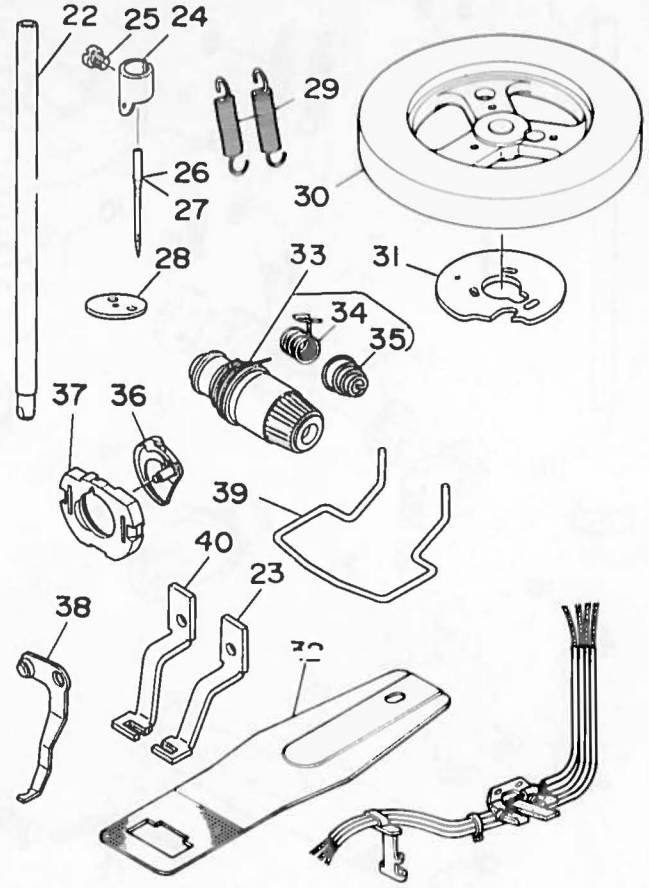
*ALL PARTS OTHER THAN THE ABOVE ARE SAME AS THOSE IN LK-1850 STANDARD MODEL.

上記以外の部品は、LK-1850 標準機種と同じです。

(27) LK-1853H-15



(28) LK-1854H-24



(27) LK-1853H-15

REF. NO	NOTE	PART NO.	DESCRIPTION	品名	QTY
1		D1401-L7V-V00	NEEDLE BAR	ハリ棒	1
2		D1405-L7A-M00	NEEDLE BAR THREAD GUIDE	ハリ棒 - イアソライ	1
3		SS-7080510-TP	SCREW 1/8-44 L=4.5	マドリネジ 1/8-44 L=4.5	1
4		MD1-300B2300	NEEDLE DIX3 #23	ハリ DIX3 #23	1
5	#01	MC-3515016-00	NEEDLE	ハリ 332 160	1
6		135-19004	TENSION SPRING	スプリング	2
7		135-50900	FEED CAM	スプリカム	1
8		135-39804	STOP-MOTION REGULATING CAM	シヤクン セイヨカム	1
9		135-11159	FEED CAM DRIVING WHEEL ASM.	ウオークハクカム クミ	1
10		135-11050	WORM ASM. (36NEEDLE)	ウオーム クミ 36シ	1
11		SS-7111410-TP	SCREW 11/64-40 L=14	マドリネジ 11/64-40 L=14	(4)
12		D1818-282-N00	SHUTTLE	ナカマ (フトリ ヨウ)	1
13		D1817-282-N00	SHUTTLE RACE RING, THICK NEEDL	ナカマ オサ (フトリ ヨウ)	1
14		135-54209	FEED PLATE	スプリエ シタタ	1
15		B2302-205-0A0	TENSION CONTROLLER NO.2 ASM.	トイヨウ タイイイヨウシ ケツコウ	1
16		D3112-L4B-B00	TAKE-UP SPRING (HEAVY)	イトリハネ (キヤント)	(1)
17		B3129-053-000	TENSION SPRING	イトヨシハネ	(1)
18		D2426-MMC-K00	NEEDLE HOLE GUIDE	ハリアサト	1
19		D2101-L7A-MA0	WIPER ASM.	ウイパ クミ	1
20		135-54308	WORK CLAMP FOOT, RIGHT	スプリエアシ ミキ	1
21		135-54407	WORK CLAMP FOOT, LEFT	スプリエアシ ヒタリ	1

(28) LK-1854H-24

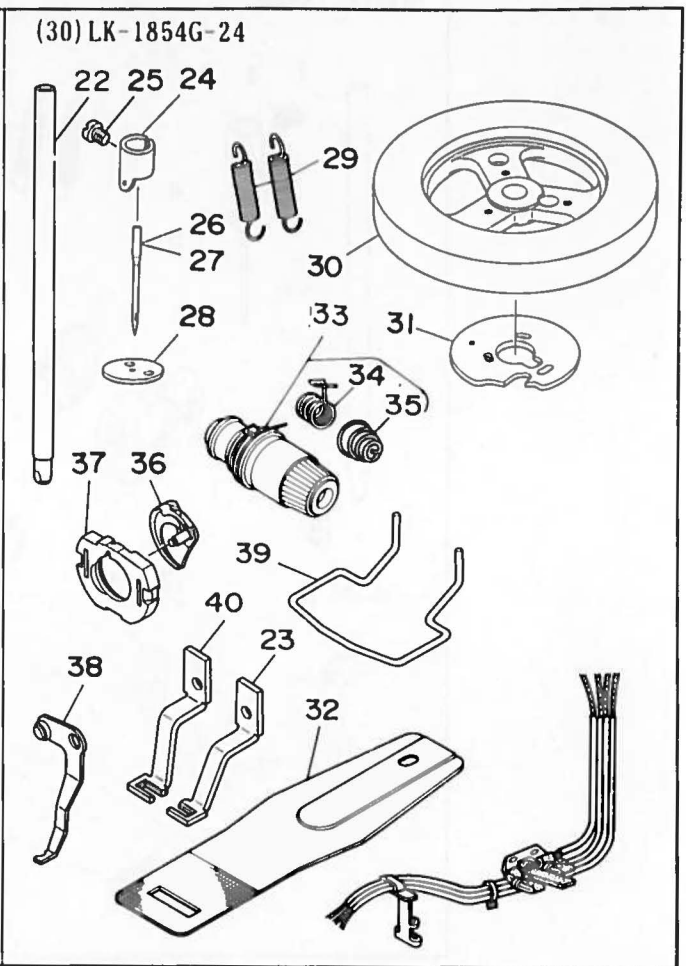
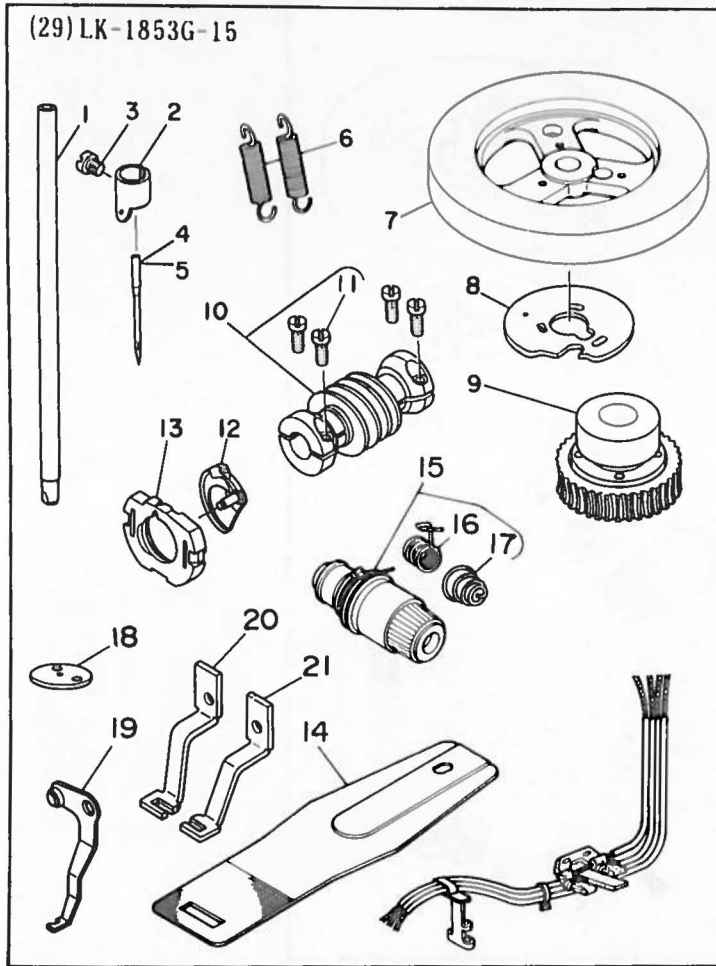
22		D1401-L7V-V00	NEEDLE BAR	ハリ棒	1
23		135-54704	WORK CLAMP FOOT LEFT	スプリエアシ ヒタリ	1
24		D1405-L7A-M00	NEEDLE BAR THREAD GUIDE	ハリ棒 - イアソライ	1
25		SS-7080510-TP	SCREW 1/8-44 L=4.5	マドリネジ 1/8-44 L=4.5	1
26		MD1-300B2300	NEEDLE DIX3 #23	ハリ DIX3 #23	1
27	#01	MC-3515016-00	NEEDLE	ハリ 332 160	1
28		D2426-MMC-K00	NEEDLE HOLE GUIDE	ハリアサト	1
29		135-19004	TENSION SPRING	スプリング	2
30		135-47906	FEED CAM	スプリカム	1
31		135-39606	STOP-MOTION REGULATING CAM	シヤクン セイヨカム	1
32		135-54506	FEED PLATE	スプリエ シタタ	1
33		B2302-205-0A0	TENSION CONTROLLER NO.2 ASM.	トイヨウ タイイイヨウシ ケツコウ	1
34		D3112-L4B-B00	TAKE-UP SPRING (HEAVY)	イトリハネ (キヤント)	(1)
35		B3129-053-000	TENSION SPRING	イトヨシハネ	(1)
36		D1818-282-N00	SHUTTLE	ナカマ (フトリ ヨウ)	1
37		D1817-282-N00	SHUTTLE RACE RING, THICK NEEDL	ナカマ オサ (フトリ ヨウ)	1
38		D2101-L7A-MA0	WIPER ASM.	ウイパ クミ	1
39	#02	135-48300	FINGER GUARD	ユヒカト	1
40		135-54605	WORK CLAMP FOOT, RIGHT	スプリエアシ ミキ	1

Note (注記) #01...FOR JE
#02...STANDARD PART

JE 用
輸出標準

ALL PARTS OTHER THAN THE ABOVE ARE SAME AS THOSE IN LK-1850 STANDARD MODEL.

上記以外の部品は、LK-1850 標準機種と同じです。



(29) LK-1853G-15

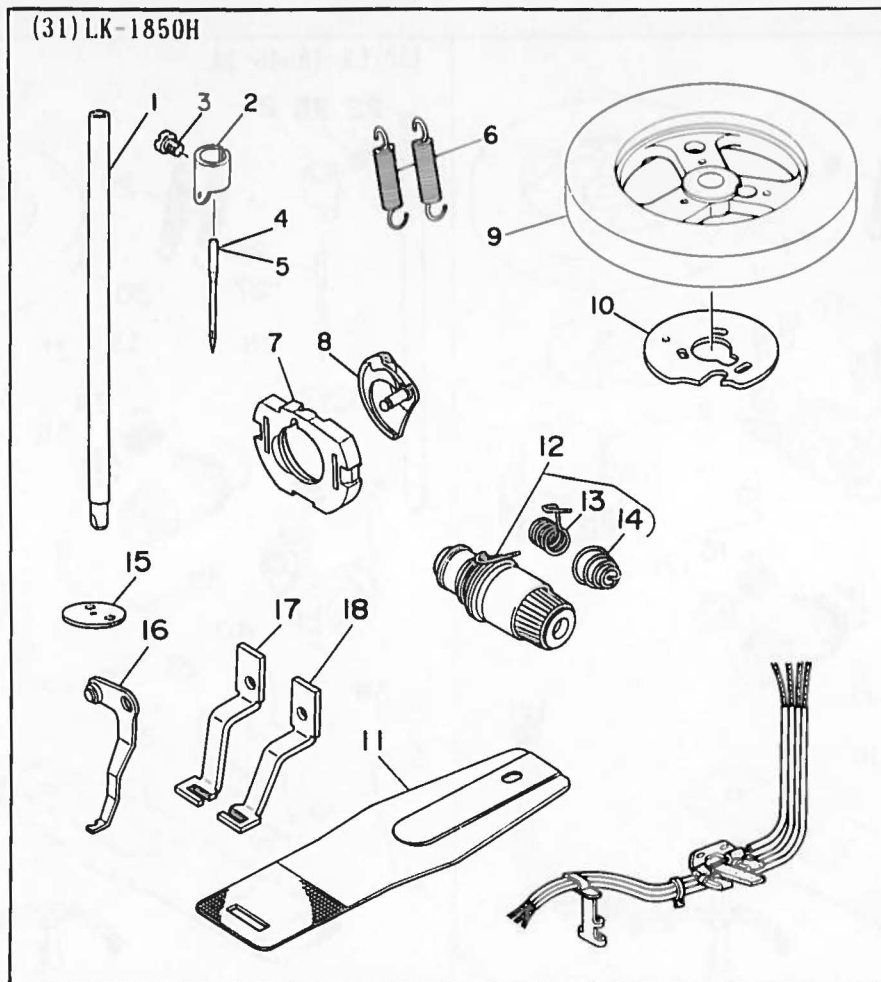
REF. NO	NOTE	PART NO.	DESCRIPTION	品名	Qty
1		D1401-L7V-V00	NEEDLE BAR	ハリ棒	1
2		D1405-L7A-M00	NEEDLE BAR THREAD GUIDE	ハリ棒 - 1/8インチ	1
3		SS-7080510-TP	SCREW 1/8-44 L=4.5	マルチネジ 1/8-44 L=4.5	1
4		WD1-300B2300	NEEDLE DIX3 #23	ハリ DIX3 #23	1
5	#01	MC-3515016-00	NEEDLE	ハリ 332 160	1
6		135-19004	TENSION SPRING	スプリング	2
7		135-50900	FEED CAM	スプリカム	1
8		135-39804	STOP-MOTION REGULATING CAM	ストップカム	1
9		135-11159	FEED CAM DRIVING WHEEL ASM.	カム駆動アッセンブリ	1
10		135-11050	WORM ASM. (36NEEDLE)	ワームアッセンブリ (36針)	1
11		SS-7111410-TP	SCREW 11/64-40 L=14	マルチネジ 11/64-40 L=14	(4)
12		D1818-282-N00	SHUTTLE	シャトル	1
13		D1817-282-N00	SHUTTLE RACE RING, THICK NEEDL.	シャトルレースリング (厚針)	1
14		135-54209	FEED PLATE	スプリエ プレート	1
15		B2302-205-0A0	TENSION CONTROLLER NO.2 ASM.	テンションコントローラ No.2 アッセンブリ	1
16		D3112-L4B-B00	TAKE-UP SPRING (HEAVY)	トリップスプリング (キヤントン)	(1)
17		B3129-053-000	TENSION SPRING	スプリング	(1)
18		D2426-MMC-K00	NEEDLE HOLE GUIDE	ハリアホカ	1
19		D2101-L7A-MA0	WIPER ASM.	ワイパー	1
20		135-54308	WORK CLAMP FOOT, RIGHT	ワーククランプフット ミキ	1
21		135-54407	WORK CLAMP FOOT, LEFT	ワーククランプフット ヒタリ	1

(30) LK-1854G-24

22		D1401-L7V-V00	NEEDLE BAR	ハリ棒	1
23		135-54704	WORK CLAMP FOOT LEFT	ワーククランプフット ヒタリ	1
24		D1405-L7A-M00	NEEDLE BAR THREAD GUIDE	ハリ棒 - 1/8インチ	1
25		SS-7080510-TP	SCREW 1/8-44 L=4.5	マルチネジ 1/8-44 L=4.5	1
26		WD1-300B2300	NEEDLE DIX3 #23	ハリ DIX3 #23	1
27	#01	MC-3515016-00	NEEDLE	ハリ 332 160	1
28		D2426-MMC-K00	NEEDLE HOLE GUIDE	ハリアホカ	1
29		135-19004	TENSION SPRING	スプリング	2
30		135-47906	FEED CAM	スプリカム	1
31		135-39606	STOP-MOTION REGULATING CAM	ストップカム	1
32		135-54506	FEED PLATE	スプリエ プレート	1
33		B2302-205-0A0	TENSION CONTROLLER NO.2 ASM.	テンションコントローラ No.2 アッセンブリ	1
34		D3112-L4B-B00	TAKE-UP SPRING (HEAVY)	トリップスプリング (キヤントン)	(1)
35		B3129-053-000	TENSION SPRING	スプリング	(1)
36		D1818-282-N00	SHUTTLE	シャトル	1
37		D1817-282-N00	SHUTTLE RACE RING, THICK NEEDL	シャトルレースリング (厚針)	1
38		D2101-L7A-MA0	WIPER ASM.	ワイパー	1
39	#02	135-48300	FINGER GUARD	ヒタリ	1
40		135-54605	WORK CLAMP FOOT, RIGHT	ワーククランプフット ミキ	1

Note (注記) #01....FOR JE JE 用
 #02....STANDARD PART 輸出標準

*ALL PARTS OTHER THAN THE ABOVE ARE SAME AS THOSE IN LK-1850 STANDARD MODEL.
 上記以外の部品は、LK-1850 標準機と同一です。



(31) LK-1850H

REF.NO	NOTE	PART NO.	DESCRIPTION	ヒンメイ	Qty
1		D1401-L7V-V00	NEEDLE BAR	ハリホ-	1
2		D1405-L7A-M00	NEEDLE BAR THREAD GUIDE	ハリホ- トアソナイ	1
3		SS-7080510-TP	SCREW 1/8-44 L=4.5	マルヒラネジ 1/8-44 L=4.5	1
4		MDI-300B2300	NEEDLE DIX3 #23	ハリ DIX3 #23	1
5	#01	MC-3515016-00	NEEDLE	ハリ 332 160	1
6		135-19004	TENSION SPRING	ヌノサエハネ	2
7		D1817-282-N00	SHUTTLE RACE RING, THICK NEEDL	ナカマ オサエ (フトハリ ヨウ)	1
8		D1818-282-N00	SHUTTLE	ナカマ (フトハリ ヨウ)	1
9		135-51403	FEED CAM	ヌノクリカム	1
10		135-39606	STOP-MOTION REGULATING CAM	シヤタソ セイヨカム	1
11		135-48409	FEED PLATE	ヌノサエ シタイ	1
12		B2302-205-0A0	TENSION CONTROLLER NO.2 ASM.	フトヨウ タイ2フトヨウシ ケツコウ	1
13		D3112-L4B-B00	TAKE-UP SPRING (HEAVY)	イトリハネ (キヤントソ)	(1)
14		B3129-053-000	TENSION SPRING	フトヨウシハネ	(1)
15		B2426-280-00C	NEEDLE PLATE NEEDLE HOLE GUIDE	ハリナカイト	1
16		D2101-L7A-MA0	WIPER ASM.	ワイハ クミ	1
17		135-48508	WORK CLAMP FOOT. RIGHT	ヌノサエアシ ミキ	1
18		135-48607	WORK CLAMP FOOT. LEFT	ヌノサエアシ ヒタリ	1

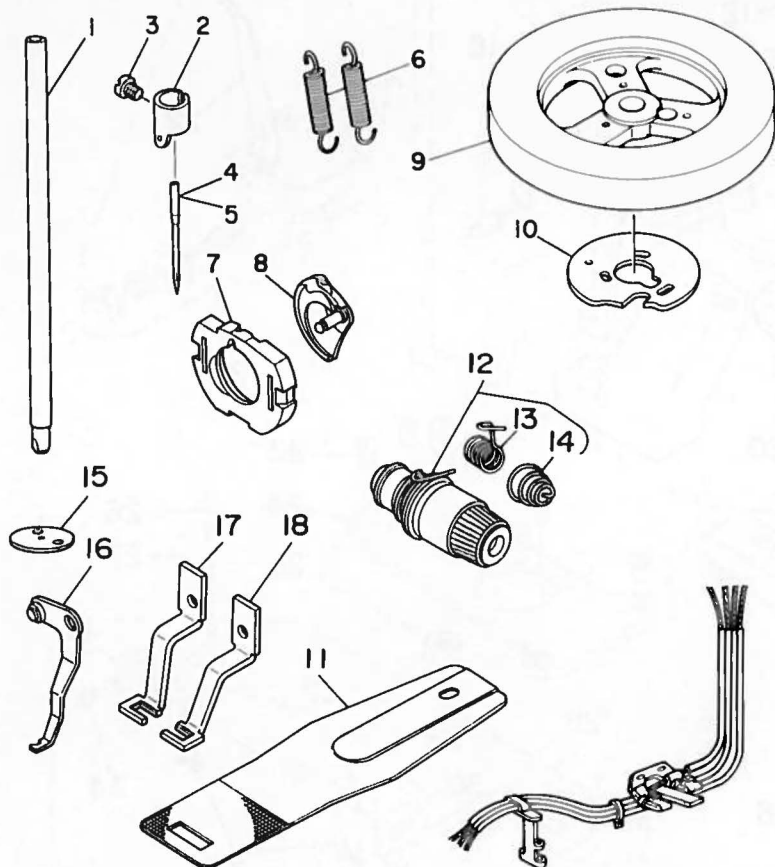
Note (注記) #01...FOR JE

JE 用

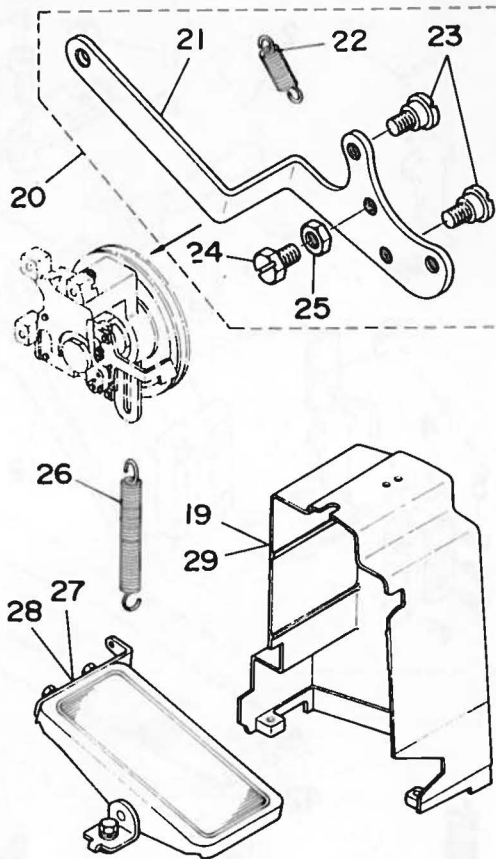
*ALL PARTS OTHER THAN THE ABOVE ARE SAME AS THOSE UDED IN LK-1850 STANDARD MODEL.

上記以外の部品は、LK-1850 標準機種と同じです。

(32) LK-1850G



(33) LK-1850T



(32) LK-1850G

REF.NO	NOTE	PART NO.	DESCRIPTION	ヒンメイ	Qty
1		D1401-L7V-V00	NEEDLE BAR	ハリ棒	1
2		D1405-L7A-M00	NEEDLE BAR THREAD GUIDE	ハリ棒 - イアソナイ	1
3		SS-7080510-TP	SCREW 1/8-44 L=4.5	マルヒラネジ 1/8-44 L=4.5	1
4		MDI-300B2300	NEEDLE DIX3 #23	ハリ DIX3 #23	1
5	#01	MC-3515016-Q0	NEEDLE	ハリ 332 160	1
6		135-19004	TENSION SPRING	スプリング	2
7		D1817-282-N00	SHUTTLE RACE RING, THICK NEEDL	ナカカマ オチエ (フトハリ ヨウ)	1
8		D1818-282-N00	SHUTTLE	ナカカマ (フトハリ ヨウ)	1
9		135-51403	FEED CAM	スプリングカム	1
10		135-39606	STOP-MOTION REGULATING CAM	シヤタン セイキヨカム	1
11		135-54209	FEED PLATE	スプリング シヤタン	1
12		B2302-205-0A0	TENSION CONTROLLER NO.2 ASM.	フトイヨウ タイイトチヨウシ ケツコウ	1
13		D3112-L4B-B00	TAKE-UP SPRING (HEAVY)	イトリハネ (キヤントン)	(1)
14		B3129-053-000	TENSION SPRING	イトチヨウシハネ	(1)
15		D2426-MMC-K00	NEEDLE HOLE GUIDE	ハリアナガイ	1
16		D2101-L7A-MA0	WIPER ASM.	ワイパ クミ	1
17		135-54308	WORK CLAMP FOOT, RIGHT	スプリングアシ ミキ	1
18		135-54407	WORK CLAMP FOOT, LEFT	スプリングアシ ヒタリ	1
19	#02	135-05904	BELT COVER	フヨウハルトカバー	1

(33) LK-1850T

20		135-26058	LIFTING LEVER ASM. T	オチエアケレハネ クミ	1
21		135-26009	LIFTING LEVER. T	オチエアケレハネ	(1)
22		135-25803	LEVER SPRING. T	オチエアケレハネ カシハネ	(1)
23		SD-0720331-SP	HINGE SCREW D=7.24 H=3.3	タネネジ D=7.24 H=3.3	(2)
24		SS-9150730-SP	SCREW 15/64-28 L=7	ロツカクネ 15/64-28 L=7	(1)
25		NS-6150350-SP	NUT 15/64-28	ロツカクナツ 15/64-28	(1)
26		135-47500	STOP-MOTION SPRING	シヤタン ヒツパリハネ	1
27	#03	B8151-771-0A0	PEDAL ASM.	Zキヤクヨウ ハタル クミ	1
28	#02	138-17754	Z-STAND PEDAL ASM.	Zキヤクヨウ ハタル (ケツコウ)	1
29		135-46809	BELT COVER	ハルトカバー	1

Note (注記) #01...FOR JE

#02...FOR URBAN WHITE

#03...THIS PART IS USED FOR A MACHINE WITH TABLE.

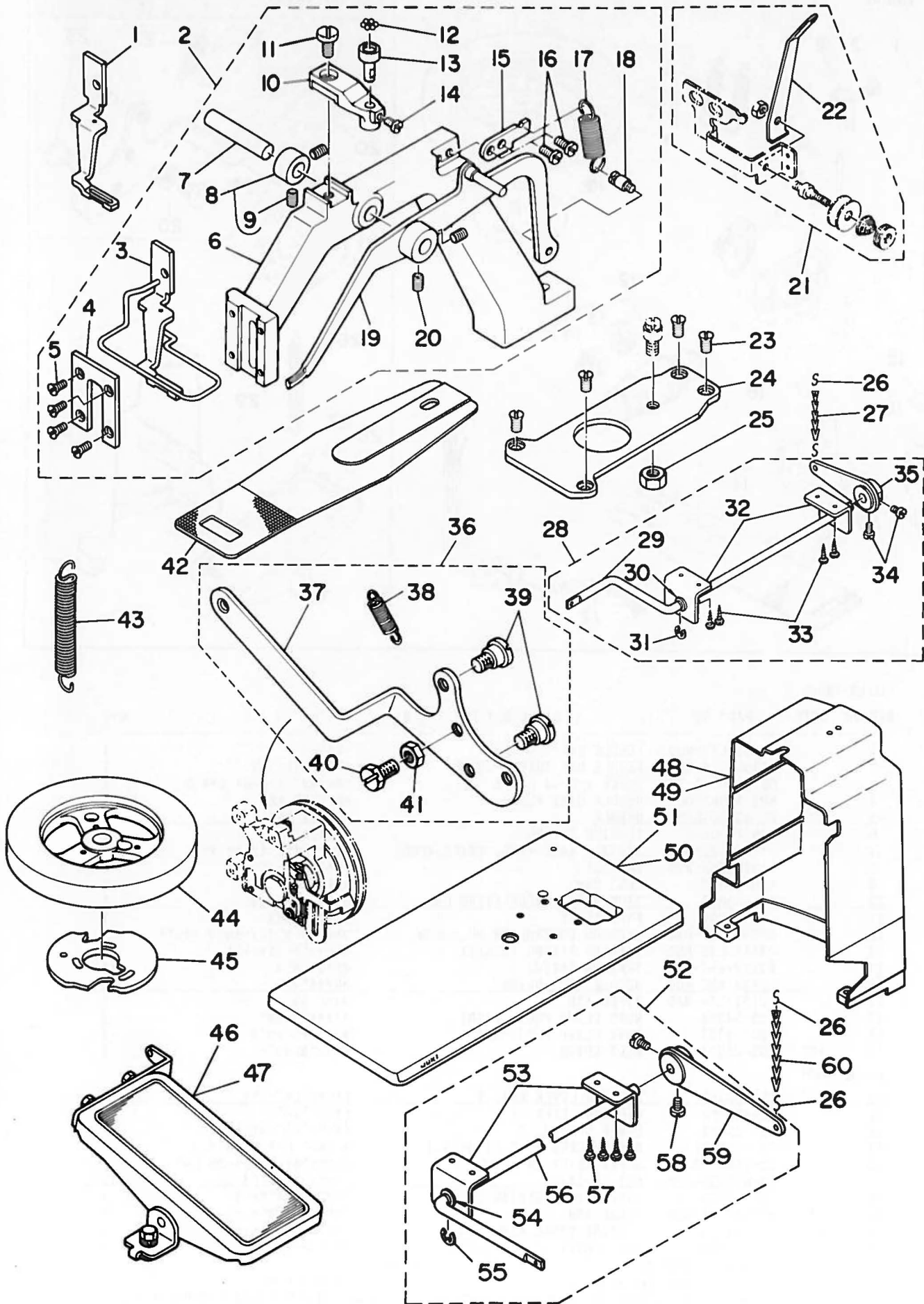
JE 用

アーバンホワイト用

この部品は脚卓付きの場合使用します。

*ALL PARTS OTHER THAN THE ABOVE ARE SAME AS THOSE USED IN LK-1850 STANDARD MODEL.

上記以外の部品は、LK-1850 標準機種と同じです。



REF. NO	NOTE	PART NO.	DESCRIPTION	ヒンメイ	Qty
1		135-44416	CLOTH PRESSER FOOT	ヌノオサエアシ	1
2		135-43764	CLOTH FEED BASE ASM.	ヌノオクリタ ^イ クミ	1
3	#01	135-44465	CLOTH PRESSER FOOT ASM.	ヌノオサエアシ クミ	(1)
4		135-44614	CLOTH FEED BASE COVER	ヌノオクリタ ^イ フタ	(1)
5		SS-2110930-SP	SCREW 11/64-40 L=8.7	マルサラネジ ^イ 11/64-40 L=8.75	(4)
6		135-43715	CLOTH FEED BASE	ヌノオクリタ ^イ	(1)
7		B2539-280-000	STUD	オサエアケ ^レ ハ ^ニ シ ^ク	(1)
8		CS-087101B-SH	THRUST COLLAR ASM. D=8.73 W=10	スラストウケ D=8.73 W=10 クミ	(1)
9		SS-8150822-TP	SCREW 15/64-28 L=8	トメネジ ^イ 15/64-28 L=8	(2)
10		135-43806	BALL HOLDER	ヌノオクリタ ^イ ホ ^ニ ル ^ウ ケ ^タ ^イ	(1)
11		SS-7151210-SP	SCREW 15/64-28 L=12	マルヒラネジ ^イ 15/64-28 L=12	(1)
12		B2549-280-000	WORK CLAMP FOOT MOUNTING BASE	ヌノオクリタ ^イ ホ ^ニ ル	(7)
13		B2548-280-000	BALL RETAINER	ヌノオクリタ ^イ ホ ^ニ ル ^ウ ケ	(1)
14		SS-7110740-TP	SCREW 11/64-40 L=7	マルヒラネジ ^イ 11/64-40 L=7	(1)
15		135-43905	SPRING SUSPENSION	ヌノオサエハ ^ニ ネ ^カ ケ	(1)
16		SS-6120940-SP	SCREW 3/16-28 L=9	ヒラネジ ^イ 3/16-28 L=9	(2)
17		135-44705	SPRING	ヌノオサエハ ^ニ ネ	(1)
18		B3413-552-000	SUSPENSION SCREW	ヒサ ^ニ ア ^ケ リ ^ン ク ^ウ デ ^ニ ハ ^ニ ネ ^カ ケ ^ウ デ ^ニ	(1)
19		135-44051	LIFTING LEVER ASM.	ヌノオサエアケ ^レ ハ ^ニ クミ	(1)
20		SS-8150822-TP	SCREW 15/64-28 L=8	トメネジ ^イ 15/64-28 L=8	(2)
21		135-44853	THREAD GUIDE ASM.	イトマキイトアンナイ クミ	1
22		135-44804	THREAD GUIDE	イトマキイトアンナイ (ハ ^ニ ト ^ニ カ ^ニ ヨ ^ニ)	(1)
23		SS-2110930-SP	SCREW 11/64-40 L=8.7	マルサラネジ ^イ 11/64-40 L=8.75	4
24		135-43509	FEED PLATE HOLDER	ヌノオクリウケイ ^タ	1
25		NS-6150540-SP	NUT 15/64-28	ロツカクナツト 15/64-28	1
26		B8133-019-000	S SHAPED HOOK	S ^カ タ ^カ ナ ^ク	8
27		B8103-284-K00	CHAIN (0.3M)	クサリ 30CM	1
28		135-44952	PEDAL LEVER	ハ ^ニ タ ^ニ ル ^ハ ^ニ クミ	1
29		135-44903	PEDAL SHAFT	キ ^ト ^ニ ハ ^ニ タ ^ニ ル ^シ ^ク	(1)
30		WP-1021016-SD	WASHER	ヒラサ ^ニ カ ^ニ ネ ^ニ 10.2X18X1	(1)
31		RE-0900000-K0	SNAP RING 9.0	E ^カ タ ^メ ヲ ^メ 9	(1)
32		135-45009	PEDAL SHAFT BRACKET	ハ ^ニ タ ^ニ ル ^シ ^ク シ ^ク ウ ^ケ	(2)
33		SK-3483200-SE	WOOD SCREW D=4.8 L=32	マルモクネジ ^イ D=4.8 L=32	(4)
34		SS-6661110-SP	SCREW 1/4-40 L=11	ヒラネジ ^イ 1/4-40 L=11	(2)
35		135-45157	PEDAL LEVER ASM. (BELT LOOP)	キ ^ト ^ニ ハ ^ニ タ ^ニ ル ^ハ ^ニ クミ	(1)
36	#02	135-26058	LIFTING LEVER ASM. T	オサエアケ ^レ ハ ^ニ ^ニ クミ	1
37	#02	135-26009	LIFTING LEVER. T	オサエアケ ^レ ハ ^ニ ^ニ	(1)
38	#02	135-25803	LEVER SPRING. T	オサエアケ ^レ ハ ^ニ ^ニ カ ^ニ シ ^ハ ^ニ ネ	(1)
39	#02	SD-0720331-SP	HINGE SCREW D= 7.24 H= 3.3	タ ^ニ ^ニ ネ ^ニ D=7.24 H=3.3	(2)
40	#02	SS-9150730-SP	SCREW 15/64-28 L=7	ロツカクホ ^ニ ル ^ト 15/64-28 L=7	(1)
41	#02	NS-6150350-SP	NUT 15/64-28	ロツカクナツト 15/64-28	(1)
42		135-43608	FEED PLATE	ヌノオサエシ ^タ イ ^タ	1
43		135-47500	STOP-MOTION SPRING	シヤ ^タ ^ニ ヒツ ^ハ ^ニ リ ^ハ ^ニ ネ	1
44		135-43400	FEED CAM	ヌノオクリカム (1854-10)	1
45		135-39200	STOP-MOTION REGULATION CAM	シヤ ^タ ^ニ セ ^イ ^ニ ヨ ^カ ム	1
46	#03	B8151-771-0A0	PEDAL ASM.	Z ^キ ヤ ^ク ヨ ^ウ ハ ^ニ タ ^ニ ル ^ク ミ	1
47	#04	138-17754	Z-STAND PEDAL ASM.	Z ^キ ヤ ^ク ヨ ^ウ ハ ^ニ タ ^ニ ル ^(カ) ヨ ^ウ	1
48	#02	135-46809	BELT COVER	ハ ^ニ ル ^ト カ ^ハ ^ニ	1
49	#04	135-05904	BELT COVER	P ^ヨ ウ ^ハ ^ニ ル ^ト カ ^ハ ^ニ	1
50		135-45207	TABLE (FOR BELT LOOP)	テ ^ニ ブ ^ニ ル (ハ ^ニ ト ^ニ ル ^ニ ブ ^ニ)	1
51	#04	135-09401	TABLE (FOR BELT LOOP)	ハ ^ニ ト ^ニ ル ^ニ ブ ^ニ テ ^ニ ブ ^ニ ル	1
52		135-47658	PEDAL SHAFT ASM.	ハ ^ニ タ ^ニ ル ^シ ^ク クミ	1
53		135-45009	PEDAL SHAFT BRACKET	ハ ^ニ タ ^ニ ル ^シ ^ク シ ^ク ウ ^ケ	(2)
54		WP-1021016-SD	WASHER	ヒラサ ^ニ カ ^ニ ネ ^ニ 10.2X18X1	(1)
55		RE-0900000-K0	SNAP RING 9.0	E ^カ タ ^メ ヲ ^メ 9	(1)
56		135-47609	PEDAL SHAFT	ハ ^ニ タ ^ニ ル ^シ ^ク	(1)
57		SK-3483200-SC	WOOD SCREW D=4.8 L=20	マルモクネジ ^イ D=4.8 L=32	(4)
58		SS-6661110-SP	SCREW 1/4-40 L=11	ヒラネジ ^イ 1/4-40 L=11	(2)
59		135-47757	PEDAL LEVER ASM.	オ ^ニ サ ^ニ ケ ^ニ ハ ^ニ タ ^ニ ル ^ハ ^ニ ^ニ クミ	(1)
60		D8103-984-K00	CHAIN	クサリ	2

Note (注記) #01...STANDARD PART

#02...THE PARTS ARE THE SAME AS THOSE FOR LK-1850-T.

#03...THIS PART IS USED FOR A MACHINE WITH TABLE.

#04...FOR URBAN WHITE

輸出標準

この部品は LK-1850-T と同じです。

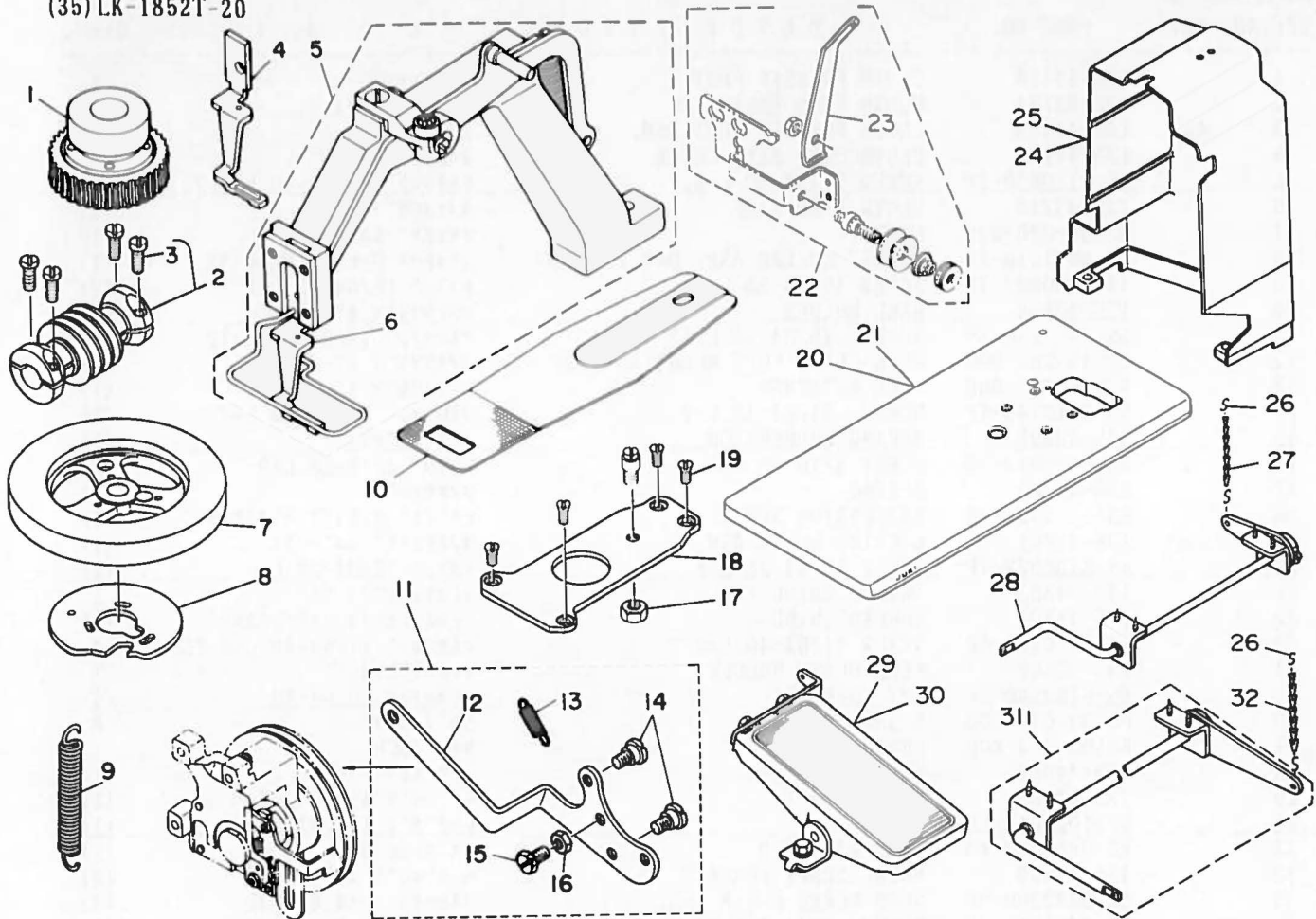
この部品は脚卓付きの場合使用します。

アーバンホワイト用

*ALL PARTS OTHER THAN THE ABOVE ARE SAME AS THOSE USED IN LK-1850 STANDARD MODEL.

上記以外の部品は、LK-1850 標準機種と同じです。

(35) LK-1852T-20



(35) LK-1852T-20

REF. NO	NOTE	PART NO.	DESCRIPTION	ヒンメイ	Qty
1		135-10953	FEED CAM DRIVING WHEEL ASM.	ウオームハクマ クミ	1
2		135-10854	FEED CAM DRIVING WORM ASM.	ウオーム クミ 28ツン	1
3		SS-7111410-TP	SCREW 11/64-40 L=14	マルヒラネジ 11/64-40 L=14	4
4	#01	135-44416	CLOTH PRESSER FOOT	ヌノオリアシ	1
5	#01	135-43764	CLOTH FEED BASE ASM.	ヌノオリアシ クミ	1
6	#02	135-44465	CLOTH PRESSER FOOT ASM.	ヌノオリアシ クミ	(1)
7		135-45306	FEED CAM	ヌノオリアシ (1852-10)	1
8		135-38301	STOP-MOTION REGULATING CAM	シヤタン セイキヨカム	1
9	#03	135-47500	STOP-MOTION SPRING	シヤタン ヒツパリハネ	1
10	#01	135-43608	FEED PLATE	ヌノオリアシ	1
11	#03	135-26058	LIFTING LEVER ASM. T	オシアケレハ クミ	1
12	#03	135-26009	LIFTING LEVER. T	オシアケレハ	(1)
13	#03	135-25803	LEVER SPRING. T	オシアケレハ-カシハネ	(1)
14	#03	SD-0720331-SP	HINGE SCREW D= 7.24 H= 3.3	タネジ D=7.24 H=3.3	(2)
15	#03	SS-9150730-SP	SCREW 15/64-28 L=7	ロウカクネジ 15/64-28 L=7	(1)
16	#03	NS-6150350-SP	NUT 15/64-28	ロウカクナツ 15/64-28	(1)
17	#01	NS-6150540-SP	NUT 15/64-28	ロウカクナツ 15/64-28	1
18	#01	135-43509	FEED PLATE HOLDER	ヌノオリアシ	1
19	#01	SS-2110930-SP	SCREW 11/64-40 L=8.7	マルヒラネジ 11/64-40 L=8.75	4
20	#01	135-45207	TABLE (FOR BELT LOOP)	テーブル (ベルトループ)	1
21	#05	135-09401	TABLE (FOR BELT LOOP)	ベルトループ テーブル	1
22	#01	135-44853	THREAD GUIDE ASM.	イマキイトアナイ クミ	1
23	#01	135-44804	THREAD GUIDE	イマキイトアナイ (ベルトループ)	(1)
24	#03	135-46809	BELT COVER	ベルトカバー	1
25	#05	135-05904	BELT COVER	ベルトカバー	1
26	#01	B8133-019-000	S SHAPED HOOK	Sカク カク	8
27	#01	D8103-284-K00	CHAIN (0.3M)	クワリ (0.3M)	1
28	#01	135-44952	PEDAL LEVER	ペダルレハ クミ	1
29	#04	B8151-771-0A0	PEDAL ASM.	ペダル クミ	1
30	#05	138-17754	Z-STAND PEDAL ASM.	ペダル クミ (Zスタンド)	1
31	#01	135-47658	PEDAL SHAFT ASM.	ペダルシャフト クミ	1
32	#01	D8103-984-K00	CHAIN	クワリ	1

Note (注) #01... THE PARTS ARE THE SAME AS THOSE FOR LK-1854T-10. この部品は LK-1854T-10 と同じです。

#02... STANDARD PART 輸出標準

#03... THE PARTS ARE THE SAME AS THOSE FOR LK-1850-T. この部品は LK-1850-T と同じです。

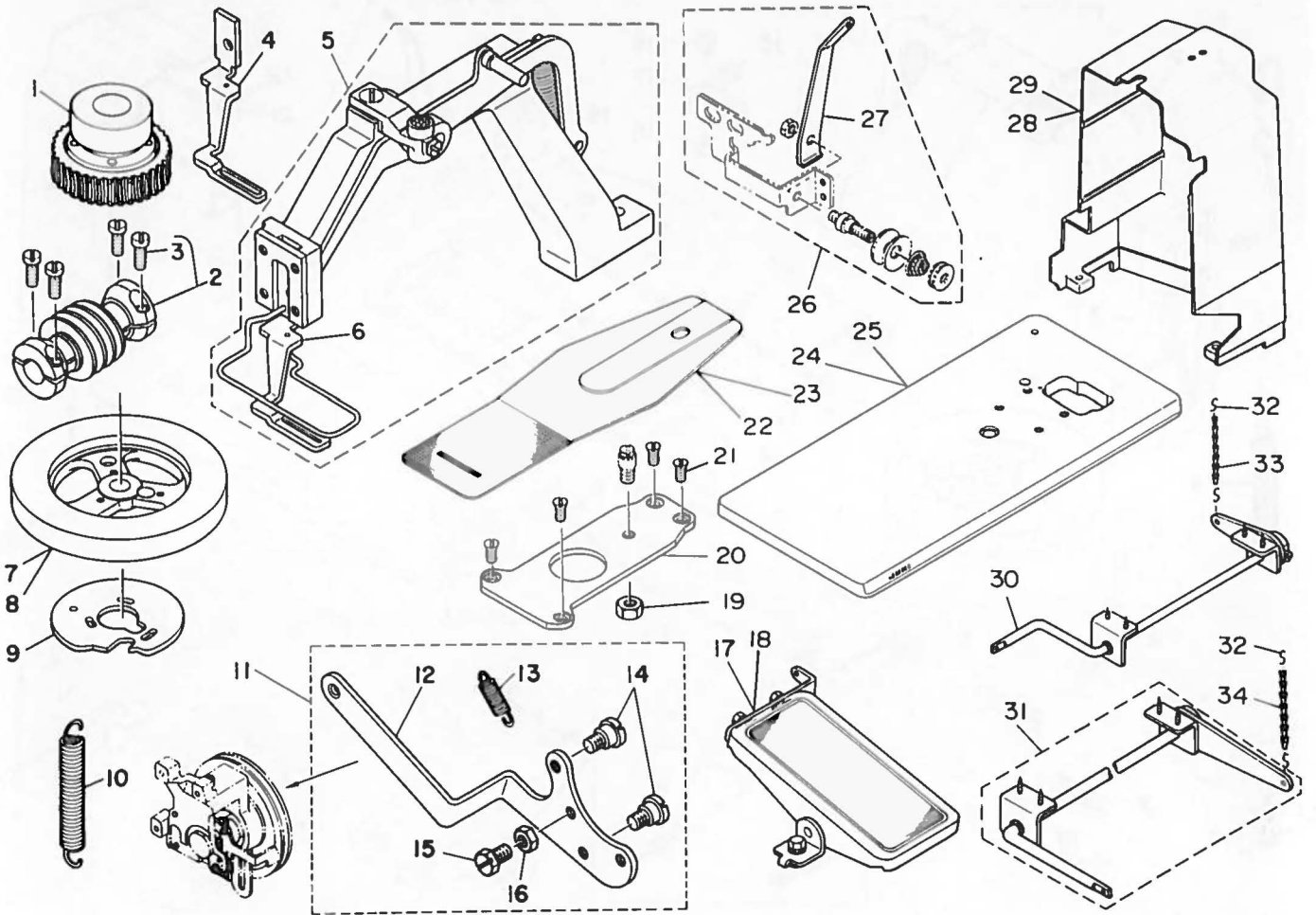
#04... THIS PART IS USED FOR A MACHINE WITH TABLE. この部品は脚卓付きの場合使用します。

#05... FOR URBAN WHITE アーバンホワイト用

*ALL PARTS OTHER THAN THE ABOVE ARE SAME AS THOSE USED IN LK-1850 STANDARD MODEL.

上記以外の部品は、LK-1850 標準機種と同じです。

(36) LK-1852T-30



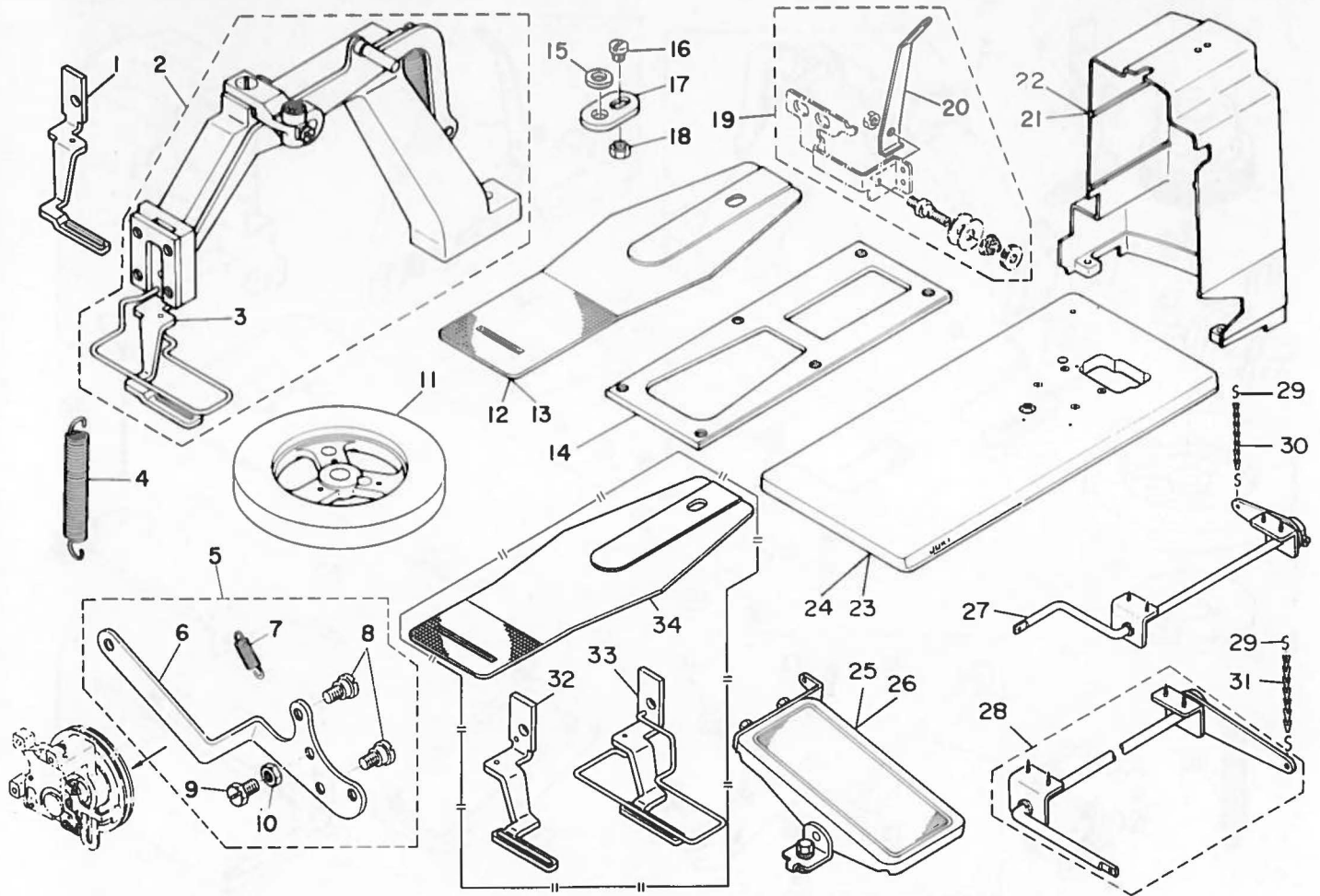
(36) LK-1852T-30

REF. NO	NOTE	PART NO.	DESCRIPTION	ヒンメイ	Qty
1		135-10953	FEED CAM DRIVING WHEEL ASM.	ウイムハクマ クミ	1
2		135-10854	FEED CAM DRIVING WORM ASM.	ウイム クミ 28ジツ	(4)
3		SS-7111410-TP	SCREW 11/64-40 L=14	マルヒラネジ 11/64-40 L=14	(4)
4		135-45611	CLOTH PRESSER FOOT	ヌノオリエアシ	1
5		135-51569	CLOTH FEED BASE (ASM.)	ヌノオリエベース (クミ)	1
6	#01	135-45660	WORK CLAMP FOOT ASM.	ヌノオリエアシ クミ	1
7		135-54100	FEED CAM	ヌノオリエカム	1
8	#02	135-54100	FEED CAM	ヌノオリエカム	1
9		135-38301	STOP-MOTION REGULATING CAM	シヤタン セイキヨカム	1
10	#03	135-47500	STOP-MOTION SPRING	シヤタン トツカリカネ	1
11	#03	135-26058	LIFTING LEVER ASM. T	オリエアシレハ- クミ	1
12	#03	135-28009	LIFTING LEVER. T	オリエアシレハ-	(1)
13	#03	135-25803	LEVER SPRING. T	オリエアシレハ- カシハネ	(1)
14	#03	SD-0720331-SP	HINGE SCREW D= 7.24 H= 3.3	タンネジ D=7.24 H=3.3	(2)
15	#03	SS-9150730-SP	SCREW 15/64-28 L=7	ワツカネネジ 15/64-28 L=7	(1)
16	#03	NS-6150350-SP	NUT 15/64-28	ロツカネナツ 15/64-28	(1)
17	#04	B8151-771-0A0	PEDAL ASM.	Zキヤクウ アタム クミ	1
18	#07	138-17754	Z-STAND PEDAL ASM.	Zキヤクウ アタム (サコウ)	1
19	#05	HS-6150540-SP	NUT 15/64-28	ロツカネナツ 15/64-28	1
20	#05	135-43509	FEED PLATE HOLDER	ヌノオリエカケ	1
21	#05	SS-2110930-SP	SCREW 11/64-40 L=8.7	マルヒラネジ 11/64-40 L=8.75	4
22		135-45801	FEED PLATE	ヌノオリエシタ	1
23	#06	135-45504	FEED PLATE	ヌノオリエシタ	1
24	#05	135-45207	TABLE (FOR BELT LOOP)	テーブル (ハントループ)	1
25	#07	135-08401	TABLE (FOR BELT LOOP)	ハントループ テーブル	1
26	#05	135-44853	THREAD GUIDE ASM.	イトキイトアンナイ クミ	1
27	#05	135-44804	THREAD GUIDE	イトキイトアンナイ (ハントループ)	(1)
28	#05	135-46809	BELT COVER	ベルトカバー	1
29	#07	135-05904	BELT COVER	ベルトカバー	1
30	#05	135-44952	PEDAL LEVER	アタムレハ- クミ	1
31	#05	135-47658	PEDAL SHAFT ASM.	アタムレハ- クミ	1
32	#05	B8133-019-000	S SHAPED HOOK	Sホック	8
33	#05	D8103-284-K00	CHAIN (0.3M)	チェーン (0.3M)	1
34	#05	D8103-984-K00	CHAIN	チェーン	1

Note (注記) #01...STANDARD PART 輸出標準
 #02...SPECIAL ORDER PART 特別注文部品 (フィラメント系用)
 #03...THE PARTS ARE THE SAME AS THOSE FOR LK-1850-T. この部品は LK-1850-T と同じです。
 #04...THIS PART IS USED FOR A MACHINE WITH TABLE. この部品は脚卓付きの場合使用します。
 #05...THE PARTS ARE THE SAME AS THOSE FOR LK-1854T-10. この部品は LK-1854T-10 と同じです。
 #06...FOR HEAVY WEIGHT MATERIAL (SPECIAL ORDER) 厚物用 (特注部品)
 #07...FOR URBAN WHITE アーバンホワイト用

≒ALL PARTS OTHER THAN THE ABOVE ARE SAME AS THOSE USED IN LK-1850 STANDARD MODEL.
 上記以外の部品は、LK-1850 標準機種と同じです。

(37) LK-1854T-40



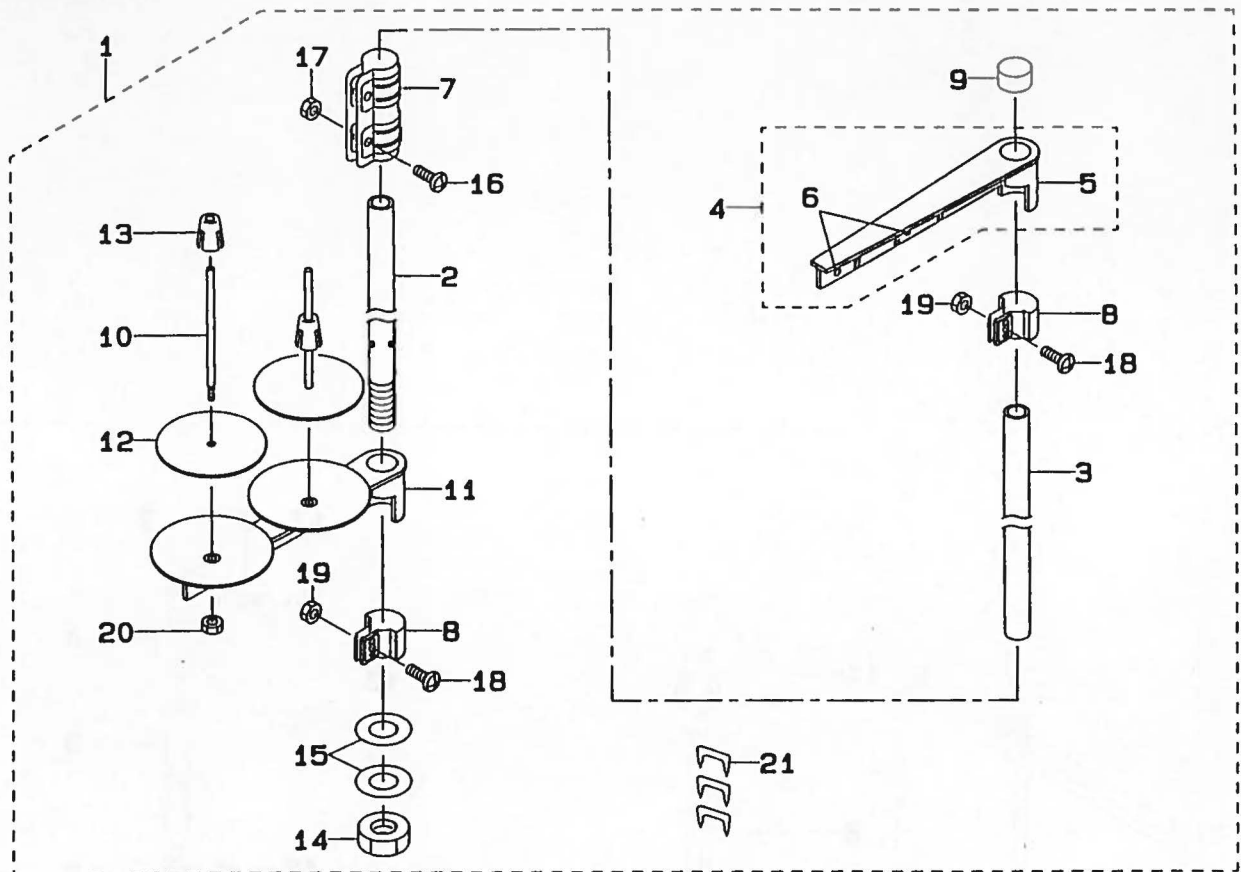
(37) LK-1854T-40

REF. NO.	NOTE	PART NO.	DESCRIPTION	ヒンメイ	Qty
1		135-45611	CLOTH PRESSER FOOT	フノオアシ	1
2		135-51569	CLOTH FEED BASE (ASM.)	フノオクタイ (クミ)	1
3	#01	135-45600	WORK CLAMP FOOT ASM.	フノオアシ クミ	(1)
4		135-47500	STOP-MOTION SPRING	シヤクン ヒツカリハネ	1
5	#03	135-26058	LIFTING LEVER ASM. T	オシエアケレハ-クミ	1
6	#03	135-26009	LIFTING LEVER. T	オシエアケレハ-	(1)
7	#03	135-25803	LEVER SPRING. T	オシエアケレハ-カシハネ	(1)
8	#03	SD-0720331-SP	HINGE SCREW D= 7.24 H= 3.3	タンネン D=7.24 H=3.3	(2)
9	#03	SS-9150730-SP	SCREW 15/64-28 L=7	ロツクハネ ス 15/64-28 L=7	(1)
10	#03	NS-6150350-SP	NUT 15/64-28	ロツクハネツ 15/64-28	(1)
11		135-46908	FEED CAM	フノオクタイ (1854-40)	1
12		135-45801	FEED PLATE	フノオシタ	1
13	#04	135-45504	FEED PLATE	フノオシタ	1
14		135-47302	FEED PLATE	フノオシタ	1
15		WP-0812066-SP	WASHER 6.1X11X2	ヒラシカネ 6.1X11X2	1
16		SS-6090510-SP	SCREW 9/64-40 L=5	ヒラシカネ 9/64-40 L=5	1
17		135-47807	FEED STOP WASHER	オクリツハネ カネ	1
18		NS-6090310-SP	NUT 9/64-40	ロツクハネツ 9/64-40	1
19	#06	135-44853	THREAD GUIDE ASM.	イトマキトアナイ クミ	1
20	#06	135-44804	THREAD GUIDE	イトマキトアナイ (ハントカシヨ)	(1)
21	#03	135-46809	BELT COVER	ベルトカバー	1
22	#07	135-05904	BELT COVER	ベルトカバー	1
23	#06	135-45207	TABLE (FOR BELT LOOP)	テーブル (ハントループ)	1
24	#07	135-09401	TABLE (FOR BELT LOOP)	ハントループ テーブル	1
25	#07	B8151-771-0A0	PEDAL ASM.	フキヤクヨ- アタメ クミ	1
26	#07	138-17754	Z-STAND PEDAL ASM.	フキヤクヨ アタメ (サコウ)	1
27	#06	135-44952	PEDAL LEVER	アタメレハ-クミ	1
28	#06	135-47658	PEDAL SHAFT ASM.	アタメシクミ	1
29	#06	B8133-019-000	S SHAPED HOOK	Sカク オケ	8
30	#06	D8103-284-K00	CHAIN (0.3H)	ケリ (0.3H)	1
31	#06	D8103-984-K00	CHAIN	ケリ	2
32	#02	135-47112	CLOTH PRESSER FOOT	フノオアシ	1
33	#02	135-47161	WORK CLAMP FOOT ASM.	フノオアシ クミ	1
34	#05	135-47005	FEED PLATE	フノオシタ	1

Note (注記) #01...STANDARD PART 輸出標準
 #02...SPECIAL ORDER PART 特別注文部品
 #03...THE PARTS ARE THE SAME AS THOSE 此の部品は LK-1850-T と同じです。
 FOR LK-1850-T.
 #04...FOR HEAVY WEIGHT MATERIAL 厚物用 (特注部品)
 (SPECIAL ORDER)
 #05...THIS PART IS USED FOR A MACHINE 此の部品は脚車付きの場合使用します。
 WITH TABLE.
 #06...THE PARTS ARE THE SAME AS THOSE 此の部品は LK-1854T-10 と同じです。
 FOR LK-1854T-10.
 #07...FOR URBAN WHITE アーバンホワイト用

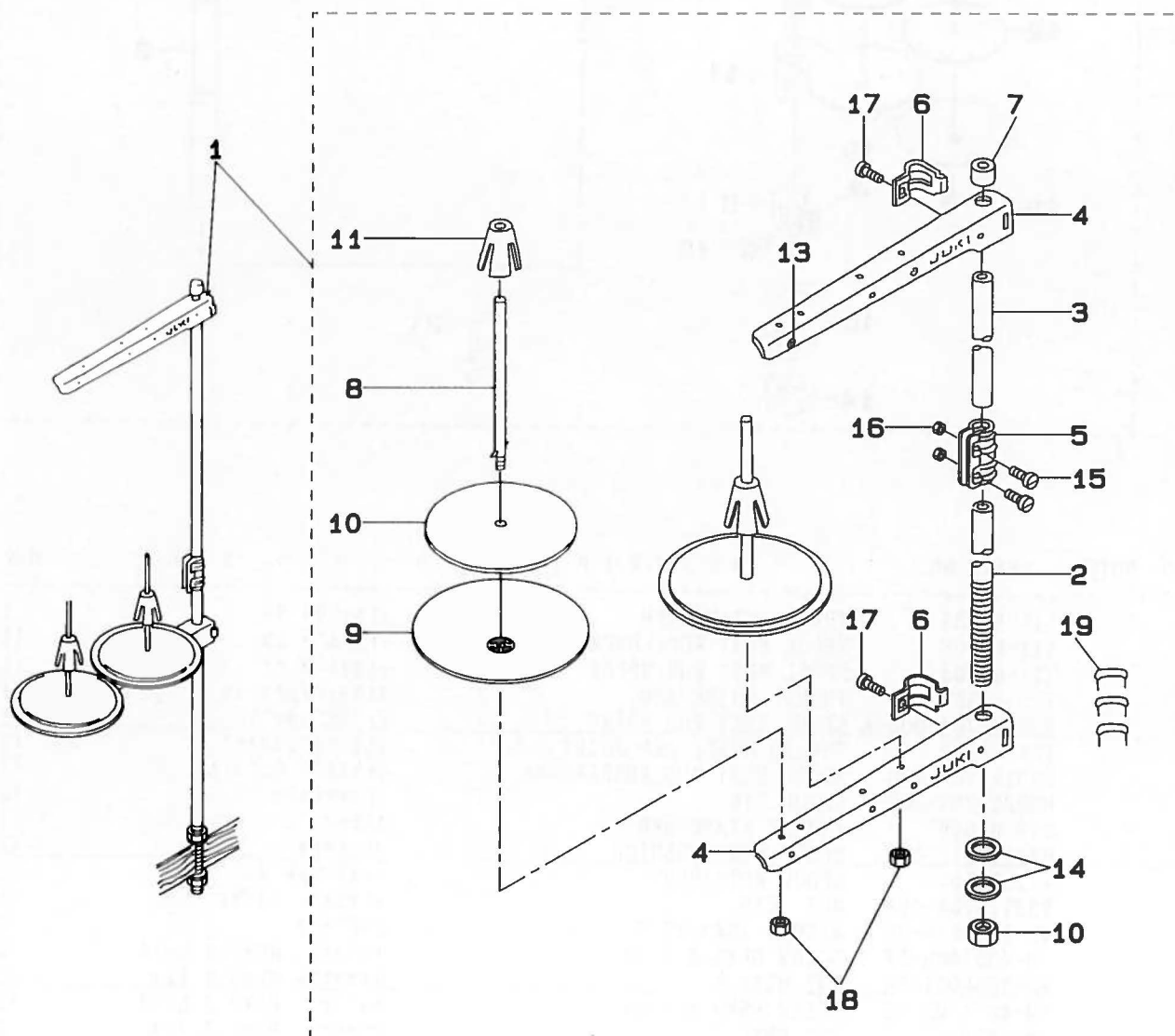
*ALL PARTS OTHER THAN THE ABOVE ARE SAME AS THOSE USED IN LK-1850 STANDARD MODEL.
 上記以外の部品は、LK-1850 標準機種と同じです。

14. THREAD STAND COMPONENTS
糸立装置関係



REF.NO	NOTE	PART NO.	DESCRIPTION	ヒソメイ	Qty
1		111-85055	THREAD STAND ASM.	イトテソウチ クミ	1
2		111-85105	SPOOL REST ROD, LOWER	イトテホウ シタ	(1)
3		111-85204	SPOOL REST ROD, UPPER	イトテホウ ウエ	(1)
4		111-85352	THREAD GUIDE ASM.	イトテイトアンナイ クミ	(1)
5		B3305-704-000-A	SPOOL REST ROD JOINT	イトテホー ツキテ	(1)
6		111-85402	THREAD GUIDE ARM JOINT	イトテテテ シメカナク	(2)
7		B3311-704-000	SPOOL REST ROD RUBBER CAP	イトテホー ホコゴム	(1)
8		B3320-704-L00-A	SPOOL PIN	イトマキウケホウ	(2)
9		111-85006	THREAD STAND ARM	イトテテテ	(1)
10		B3311-Q12-000	SPOOL REST CUSHION	イトマキウケサ	(2)
11		111-85501	SPOOL RETAINER	イトマキ フルトメ	(2)
12		B3317-704-000	NUT C15	イトテホー トメザツ	(1)
13		WP-1612616-SE	WASHER 16X30X2.6	ヒラサカネ	(2)
14		SM-4051405-SE	SCREW M5X0.8 L=14	ナハコネシ M5X0.8 L=14	(2)
15		NM-6050001-SE	NUT M5X0.8	ロツカクナツ M5X0.8 1シュ	(2)
16		SM-4051405-SE	SCREW M5X0.8 L=14	ナハコネシ M5X0.8 L=14	(2)
17		NM-6050001-SE	NUT M5X0.8	ロツカクナツ M5X0.8 1シュ	(2)
18		NM-6050001-SE	NUT M5X0.8	ロツカクナツ M5X0.8 1シュ	(2)
19		MAO-11532000	CORD STAPLE	コート ステツプル	(3)

15. THREAD STAND COMPONENTS (For Urban White)
 糸立装置関係 (ア-パンホワイト 用)



REF.NO	NOTE	PART NO.	DESCRIPTION	ヒンメイ	Qty
1		139-46751	THREAD STAND ASM.	イトタテソウチ(クミ)	1
2		111-85105	SPOOL REST ROD, LOWER	イトタテホウ シタ	(1)
3		111-85204	SPOOL REST ROD, UPPER	イトタテホウ ウエ	(1)
4		119-69409	THREAD GUIDE ARM B	イトタテウチ B	(2)
5		B3305-704-000-A	SPOOL REST ROD JOINT	イトタテホウ ツキテ	(1)
6		B3318-704-L00-A	THREAD GUIDE ARM JOINT	イトタテウチ シメカナク	(2)
7		B3311-704-000	SPOOL REST ROD RUBBER CAP	イトタテホウ ホコゴム	(1)
8		B3320-704-L00-A	SPOOL PIN	イトマキウケホウ	(2)
9		119-66504	SPOOL REST	イトマキウケサ	(2)
10		B3311-012-000	SPOOL REST CUSHION	イトマキウケサ	(2)
11		111-85501	SPOOL RETAINER	イトマキ フレトメ	(2)
12		B3317-704-000	NUT C15	イトタテホウ トメナツト	(2)
13		B3319-704-L00	THREAD GUIDE	イトミチ	(2)
14		WP-1612616-SE	WASHER 16X30X2.6	ヒラサカネ	(2)
15		SM-4051405-SE	SCREW M5X0.8 L=14	ナハコネジ M5X0.8 L=14	(2)
16		NM-6050001-SE	NUT M5X0.8	ロツカクナツト M5X0.8 1シユ	(2)
17		SM-6061610-SC	SCREW M6 L=16	ヒラコネジ M6 L=16	(2)
18		NM-6050001-SE	NUT M5X0.8	ロツカクナツト M5X0.8 1シユ	(2)
19		MAO-11532000	CORD STAPLE	ユート ステツプル	(3)

Note (注記) *ALL PARTS OTHER THAN THE ABOVE ARE SAME AS THOSE USED IN LK-1850 STANDARD MODEL.

上記以外の部品は、LK-1850 標準機種と同じです。

NUMERICAL INDEX OF PARTS

索引

PART NO 品番	PAGE 頁	REF NO	PART NO 品番	PAGE 頁	REF NO	PART NO 品番	PAGE 頁	REF NO	PART NO 品番	PAGE 頁	REF NO
111-57658	24	7	135-06506	8	21	135-11159	40	24	135-22008	18	1
111-57757	24	8	135-06605	8	37	135-11159	41	3	135-22107	18	6
111-57955	24	9	135-06704	8	40	135-11159	45	9	135-22206	18	5
111-58052	24	10	135-06852	8	35	135-11159	46	9	135-22305	18	43
111-58300	24	11	135-07009	14	21	135-13155	8	27	135-22503	32	21
111-58409	24	12	135-07058	14	20	135-13205	8	31	135-22503	32	65
111-58508	24	19	135-07157	14	23	135-13304	8	32	135-22503	33	21
111-58607	24	13	135-07405	14	25	135-14104	14	17	135-22503	33	41
111-59001	24	24	135-07504	14	26	135-14310	14	13	135-22909	18	48
111-85006	54	9	135-07801	2	33	135-14401	14	33	135-23113	16	21
111-85055	54	1	135-08056	24	5	135-14500	14	31	135-23188	16	1
111-85105	54	2	135-08155	10	21	135-14609	14	32	135-23204	34	25
111-85105	58	2	135-08205	10	30	135-14708	14	42	135-23212	16	42
111-85204	54	3	135-08403	10	18	135-14807	14	35	135-23352	16	19
111-85204	58	3	135-08551	10	36	135-14906	14	19	135-23428	16	34
111-85352	54	4	135-08700	10	40	135-15002	14	5	135-23519	16	36
111-85402	54	6	135-08809	10	45	135-15101	14	9	135-23600	16	37
111-85501	54	11	135-08908	10	38	135-15200	14	8	135-23808	16	27
111-85501	58	11	135-09153	10	20	135-15309	14	6	135-23915	16	31
119-86504	58	9	135-09401	32	31	135-15408	14	11	135-24004	16	30
119-89409	58	4	135-09401	32	54	135-15556	6	54	135-24111	16	29
135-00301	2	51	135-09401	33	14	135-15564	6	57	135-24277	16	26
135-00400	2	47	135-09401	33	34	135-15606	14	37	135-24368	16	22
135-00509	2	46	135-09401	36	47	135-16109	12	46	135-24418	16	23
135-00608	2	39	135-09401	37	17	135-16307	12	35	135-24608	16	2
135-00707	2	41	135-09401	38	20	135-16505	12	38	135-24707	16	4
135-00855	2	42	135-09401	39	23	135-16703	12	41	135-24806	16	8
135-01002	2	40	135-09401	50	51	135-16901	12	39	135-24905	16	10
135-01101	2	12	135-09401	51	21	135-17008	12	58	135-25001	16	9
135-01200	2	10	135-09401	52	25	135-17107	12	57	135-25100	16	3
135-01309	20	49	135-09401	53	24	135-17206	12	54	135-25308	16	38
135-01408	20	22	135-09500	8	46	135-17305	12	50	135-25308	34	23
135-01507	2	31	135-09609	8	52	135-17404	12	36	135-25407	16	40
135-01606	2	8	135-09708	8	47	135-17503	12	29	135-25605	16	14
135-01705	20	48	135-09807	8	51	135-17602	12	28	135-25704	16	17
135-02307	2	65	135-09955	8	48	135-17701	12	26	135-25803	48	22
135-02604	2	49	135-10151	10	49	135-17800	12	15	135-25803	50	38
135-02901	2	50	135-10201	10	44	135-17909	12	17	135-25803	51	13
135-03107	4	8	135-10367	4	10	135-18006	12	6	135-25803	52	13
135-03206	4	7	135-10458	10	43	135-18105	12	7	135-25803	53	7
135-03305	4	9	135-10607	10	52	135-18352	12	4	135-26009	48	21
135-03453	4	18	135-10706	10	50	135-18402	12	5	135-26009	50	37
135-03503	4	25	135-10854	43	7	135-18501	12	14	135-26009	51	12
135-03552	4	24	135-10854	43	26	135-18600	12	22	135-26009	52	12
135-03602	4	28	135-10854	44	7	135-18709	12	23	135-26009	53	6
135-03750	4	29	135-10854	51	2	135-18808	12	21	135-26058	48	20
135-03909	4	33	135-10854	52	2	135-18907	12	8	135-26058	50	36
135-04006	4	32	135-10862	26	1	135-19004	29	2	135-26058	51	11
135-04105	4	39	135-10862	27	1	135-19004	43	6	135-26058	52	11
135-04204	4	34	135-10862	27	9	135-19004	44	6	135-26058	53	5
135-04303	4	37	135-10862	27	20	135-19004	44	24	135-26108	6	47
135-04402	4	43	135-10862	29	4	135-19004	45	6	135-26157	6	30
135-04451	4	41	135-10862	30	1	135-19004	45	29	135-26207	6	38
135-04501	4	44	135-10862	32	57	135-19004	46	6	135-26306	6	43
135-04600	4	46	135-10862	33	2	135-19004	46	29	135-26405	6	37
135-04709	4	48	135-10862	37	2	135-19004	47	6	135-26504	6	42
135-04808	4	49	135-10862	38	2	135-19004	48	6	135-26603	6	49
135-04907	4	36	135-10953	26	3	135-20101	18	33	135-26702	6	45
135-05003	4	52	135-10953	27	8	135-20200	18	42	135-26801	6	25
135-05102	4	56	135-10953	27	19	135-20309	18	23	135-26801	32	23
135-05201	4	55	135-10953	27	22	135-20408	18	40	135-26850	6	23
135-05805	2	13	135-10953	29	7	135-20507	18	39	135-26900	6	40
135-05904	34	46	135-10953	30	3	135-20606	18	37	135-28500	20	29
135-05904	36	45	135-10953	32	59	135-20705	18	32	135-28708	20	25
135-05904	37	21	135-10953	33	1	135-20804	18	41	135-28807	20	37
135-05904	38	24	135-10953	37	1	135-20903	18	60	135-28906	20	43
135-05904	39	21	135-10953	38	1	135-21000	18	59	135-29102	20	28
135-05904	48	19	135-10953	43	11	135-21117	18	56	135-29201	20	27
135-05904	50	49	135-10953	43	25	135-21216	18	46	135-29607	20	45
135-05904	51	25	135-10953	44	11	135-21307	18	45	135-29706	20	39
135-05904	52	29	135-10953	51	1	135-21307	34	12	135-29805	20	16
135-05904	53	22	135-10953	52	1	135-21406	18	53	135-29904	20	23
135-06100	8	22	135-11050	40	20	135-21505	18	9	135-30001	20	15
135-06258	8	25	135-11050	41	1	135-21604	18	13	135-30209	20	20
135-06308	8	29	135-11050	45	10	135-21760	18	14	135-31108	22	23
135-06456	8	43	135-11050	46	10	135-21901	18	15	135-31207	22	24

NUMERICAL INDEX OF PARTS

索引

PART NO 品番	PAGE 頁	REF NO	PART NO 品番	PAGE 頁	REF NO	PART NO 品番	PAGE 頁	REF NO	PART NO 品番	PAGE 頁	REF NO
135-31308	22	25	135-41057	26	30	135-44051	50	19	135-45207	52	24
135-31405	22	26	135-41057	41	30	135-44416	32	1	135-45207	53	23
135-31504	22	27	135-41107	26	29	135-44416	32	66	135-45306	32	50
135-31603	22	28	135-41107	41	29	135-44416	36	1	135-45306	37	7
135-32106	16	49	135-41206	26	50	135-44416	37	4	135-45306	51	7
135-32254	16	48	135-41206	41	50	135-44416	50	1	135-45504	33	9
135-32262	16	55	135-41354	26	51	135-44416	51	4	135-45504	33	29
135-33104	12	19	135-41354	28	5	135-44465	32	3	135-45504	38	17
135-34060	14	18	135-41354	41	51	135-44465	32	49	135-45504	38	18
135-34102	22	1	135-41404	26	9	135-44465	36	3	135-45504	39	11
135-37501	18	22	135-41404	41	9	135-44465	37	6	135-45504	39	12
135-37709	2	38	135-41503	26	37	135-44465	50	3	135-45504	52	23
135-37907	2	7	135-41503	41	37	135-44465	51	6	135-45504	53	13
135-38152	2	2	135-41602	26	7	135-44614	32	5	135-45611	33	4
135-38301	26	67	135-41602	41	7	135-44614	36	4	135-45611	33	22
135-38301	27	7	135-41750	26	4	135-44614	50	4	135-45611	38	4
135-38301	27	18	135-41750	28	1	135-44705	32	17	135-45611	39	1
135-38301	27	24	135-41750	41	4	135-44705	36	17	135-45611	52	4
135-38301	29	6	135-41800	26	66	135-44705	50	17	135-45611	53	1
135-38301	30	5	135-41800	27	6	135-44804	32	25	135-45660	33	6
135-38301	32	51	135-41909	28	18	135-44804	32	61	135-45660	33	24
135-38301	33	17	135-41909	28	23	135-44804	33	8	135-45660	38	6
135-38301	37	8	135-42303	27	5	135-44804	33	31	135-45660	39	3
135-38301	38	8	135-42303	28	20	135-44804	36	22	135-45660	52	6
135-38301	51	8	135-42402	27	3	135-44804	37	19	135-45660	53	3
135-38301	52	9	135-42402	28	21	135-44804	38	22	135-45801	52	22
135-38400	40	23	135-42501	27	4	135-44804	39	19	135-45801	53	12
135-38400	41	67	135-42501	28	22	135-44804	50	22	135-45900	34	9
135-38608	6	62	135-42709	27	17	135-44804	51	23	135-45959	34	2
135-38806	2	71	135-42808	43	30	135-44804	52	27	135-45959	36	36
135-38905	2	37	135-42816	27	13	135-44804	53	20	135-45959	37	11
135-39002	43	24	135-42816	27	28	135-44853	32	22	135-45959	38	11
135-39200	27	31	135-42907	43	28	135-44853	32	60	135-45959	39	5
135-39200	28	19	135-42915	27	11	135-44853	33	7	135-45967	34	3
135-39200	28	24	135-42915	27	25	135-44853	33	30	135-46007	34	4
135-39200	32	36	135-43004	43	29	135-44853	36	21	135-46106	34	6
135-39200	36	41	135-43012	27	12	135-44853	37	18	135-46205	34	7
135-39200	40	7	135-43012	27	26	135-44853	38	21	135-46403	34	17
135-39200	50	45	135-43103	27	27	135-44853	39	18	135-46502	34	22
135-39309	2	6	135-43202	27	23	135-44853	50	21	135-46601	34	29
135-39457	2	1	135-43202	29	3	135-44853	51	22	135-46601	36	39
135-39606	45	31	135-43400	32	35	135-44853	52	26	135-46601	37	10
135-39606	46	31	135-43400	36	40	135-44853	53	19	135-46601	38	10
135-39606	47	10	135-43400	50	44	135-44903	32	38	135-46601	39	6
135-39606	48	10	135-43509	32	33	135-44903	36	29	135-46809	34	45
135-39705	43	10	135-43509	32	67	135-44903	50	29	135-46809	36	44
135-39705	44	10	135-43509	33	11	135-44952	32	37	135-46809	37	20
135-39804	45	8	135-43509	36	24	135-44952	32	64	135-46809	38	23
135-39804	46	8	135-43509	37	14	135-44952	33	18	135-46809	39	20
135-40109	26	64	135-43509	38	15	135-44952	33	38	135-46809	48	29
135-40109	28	16	135-43509	50	24	135-44952	36	28	135-46809	50	48
135-40109	41	64	135-43509	51	18	135-44952	37	24	135-46809	51	24
135-40208	26	62	135-43509	52	20	135-44952	38	25	135-46809	52	28
135-40208	28	14	135-43608	32	47	135-44952	39	26	135-46809	53	21
135-40208	41	62	135-43608	32	52	135-44952	50	28	135-46908	33	42
135-40307	26	61	135-43608	36	37	135-44952	51	28	135-46908	39	10
135-40307	28	13	135-43608	37	12	135-44952	52	30	135-46908	53	11
135-40307	41	61	135-43608	50	42	135-44952	53	27	135-47005	33	37
135-40406	26	60	135-43608	51	10	135-45009	32	41	135-47005	39	9
135-40406	28	12	135-43715	32	6	135-45009	36	32	135-47005	53	34
135-40406	41	60	135-43715	36	6	135-45009	36	49	135-47112	33	35
135-40505	26	58	135-43715	50	6	135-45009	50	32	135-47112	39	7
135-40505	28	10	135-43764	32	2	135-45009	50	53	135-47112	53	32
135-40505	41	58	135-43764	32	48	135-45157	32	44	135-47161	33	36
135-40604	26	55	135-43764	36	2	135-45157	36	35	135-47161	39	8
135-40604	28	8	135-43764	37	5	135-45157	50	35	135-47161	53	33
135-40604	41	55	135-43764	50	2	135-45207	32	30	135-47302	33	32
135-40703	26	48	135-43764	51	5	135-45207	32	53	135-47302	39	13
135-40703	41	48	135-43806	32	10	135-45207	33	13	135-47302	40	6
135-40752	26	6	135-43806	36	10	135-45207	33	33	135-47302	53	14
135-40752	28	3	135-43806	50	10	135-45207	36	46	135-47401	34	20
135-40752	41	6	135-43905	32	15	135-45207	37	16	135-47500	34	1
135-40802	26	41	135-43905	36	15	135-45207	38	19	135-47500	36	38
135-40802	41	41	135-43905	50	15	135-45207	39	22	135-47500	37	9
135-40901	26	42	135-44051	32	19	135-45207	50	50	135-47500	38	9
135-40901	41	42	135-44051	36	19	135-45207	51	20	135-47500	39	4

NUMERICAL INDEX OF PARTS

索引

PART NO 品番	PAGE 頁	REF NO	PART NO 品番	PAGE 頁	REF NO	PART NO 品番	PAGE 頁	REF NO	PART NO 品番	PAGE 頁	REF NO
135-47500	48	26	135-54308	45	20						
135-47500	50	43	135-54308	46	20						
135-47500	51	9	135-54308	48	17						
135-47500	52	10	135-54407	44	21						
135-47500	53	4	135-54407	45	21						
135-47609	36	52	135-54407	46	21						
135-47609	50	56	135-54407	48	18						
135-47658	36	48	135-54506	45	32						
135-47658	37	27	135-54506	46	32						
135-47658	38	26	135-54605	45	40						
135-47658	39	27	135-54605	46	40						
135-47658	50	52	135-54704	45	23						
135-47658	51	31	135-54704	46	23						
135-47658	52	31	135-64901	30	4						
135-47658	53	28	138-16509	2	9						
135-47757	36	55	138-16608	2	16						
135-47757	50	59	138-16855	10	37						
135-47807	26	68	138-17507	24	1						
135-47807	33	27	138-17754	24	21						
135-47807	39	16	138-17754	34	31						
135-47807	41	68	138-17754	36	43						
135-47807	44	26	138-17754	37	26						
135-47807	53	17	138-17754	38	13						
135-47906	44	22	138-17754	39	25						
135-47906	45	30	138-17754	48	28						
135-47906	46	30	138-17754	50	47						
135-48003	44	23	138-17754	51	30						
135-48102	44	30	138-17754	52	18						
135-48201	44	31	138-17754	53	26						
135-48300	40	1	139-46751	58	1						
135-48300	44	29	170-07402	24	14						
135-48300	45	39									
135-48300	46	39									
135-48409	43	12									
135-48409	47	11									
135-48508	43	20									
135-48508	47	17									
135-48607	43	21									
135-48607	47	18									
135-49100	40	4									
135-49209	40	5									
135-49308	40	2									
135-49407	40	3									
135-49506	12	30									
135-49605	40	12									
135-49704	40	16									
135-49803	40	10									
135-49902	40	11									
135-50009	40	9									
135-50108	12	48									
135-50207	40	22									
135-50306	41	66									
135-50504	43	22									
135-50702	43	9									
135-50702	44	9									
135-50900	45	7									
135-50900	46	7									
135-51403	47	9									
135-51403	48	9									
135-51569	33	5									
135-51569	33	23									
135-51569	38	5									
135-51569	39	2									
135-51569	52	5									
135-51569	53	2									
135-53706	22	29									
135-54100	33	15									
135-54100	33	16									
135-54100	38	7									
135-54100	52	7									
135-54100	52	8									
135-54209	44	12									
135-54209	45	14									
135-54209	46	14									
135-54209	48	11									
135-54308	44	20									

JUKI

JUKI CORPORATION

HEAD OFFICE
8-2-1 KOKURYO-CHO,
CHOFU-CITY, TOKYO 182, JAPAN

BUSINESS OFFICE
1-23-3 KABUKI-CHO
SHINJUKU-KU, TOKYO 160, JAPAN

PHONE : 03(3205)1188, 1189, 1190, 1081
FAX : 03(3203)8260, (3205)9131, 9132
TELEX : J22967, 232-2301

JUKI 株式会社

〒182 東京都調布市国領町8-2-1
TEL. 03-3480-1111(代表)

工業製品販売本部
TEL. 03-3480-1113(ダイヤルイン)

皮革厚物事業部(LHD)

〒160 東京都新宿区歌舞伎町1-23-3
TEL. 03-3205-1081(ダイヤルイン)

お買い求め、ご相談は
To order or for further
information,
please contact :

※このパーツリストは商品改良のため予告なく変更する事があります。

* The description covered in this parts list is subject to change for improvement of the commodity without notice.

※このパーツリストは、1994年1月現在の商品仕様で編集・印刷したものです。

* This parts list is edited and printed in accordance with the product specifications as of January 1994.

From the library of: Superior Sewing Machine & Supply LLC

Printed in Japan